

2003年

# コンマ 機 整列播種機

## 純正部品表

SF-T33

SP-G23

SP-G23T

SP-G43

SP-G43F

SP-G45

SP-G45FU

SP-G2TA

SP-G2T

アタッチメント関係

SF-T42

SP-G23F

SP-G35

SP-G35F

SP-G35T

SP-G45U

SP-G36T

SP-G3TA

SP-G3T



SF-T42



SP-G45



株式  
会社

コンマ製作所

# 目次

1. 搬送レール関係	(SF-T33, SF-T42) .....	1
2. 均平装置関係	(SF-T33, SF-T42) .....	5
3. 搬送レール関係	(SP-G23, SP-G23F) .....	11
4. 搬送レール関係	(SP-G23T) .....	15
5. 搬送レール関係	(SP-G35, SP-G43, SP-G35F, SP-G43F) .....	21
6. 搬送レール関係	(SP-G35T) .....	27
7. 搬送レール関係	(SP-G45, SP-G45U, SP-G45FU) .....	33
8. 搬送レール関係	(SP-G36T) .....	39
9. 搬送レール関係	(SP-G2TA, SP-G2T) .....	45
10. 搬送レール関係1	(SP-G3TA, SP-G3T) .....	51
11. 搬送レール関係2	(SP-G3TA, SP-G3T) .....	55
12. 床土装置関係	(SP-G23T) .....	59
13. 床土装置関係	(SP-G35T) .....	63
14. 床土装置関係	(SP-G36T) .....	69
15. 床土装置関係	(SP-G2TA, SP-G2T) .....	73
16. 床土装置関係	(SP-G3TA, SP-G3T) .....	77
17. 均平装置関係	(SP-G23T, SP-G35T) .....	81
18. 均平装置関係	(SP-G36T) .....	83
19. 均平装置関係	(SP-G2TA, SP-G2T, SP-G3TA, SP-G3T) .....	85
20. 播種装置関係	(SP-G23, G23F, G23T, G35, G35F, G35T, G43, G43F) .....	87
21. 播種装置関係	(SP-G45, SP-G45U, SP-G45FU, SP-G36T) .....	91
22. 播種装置関係	(SP-G2TA, SP-G2T, SP-G3TA, SP-G3T) .....	97
23. 排糞装置関係	(SP-G45U, SP-G45FU, SP-G36T) .....	101
24. 排糞装置関係	(SP-G2TA, SP-G3TA) .....	103
25. 覆土灌水装置関係	(SP-G23, SP-G23F, SP-G23T) .....	105
26. 覆土灌水装置関係	(SP-G35, SP-G35F, SP-G35T, SP-G43, SP-G43F) .....	111
27. 覆土灌水装置関係	(SP-G45, SP-G45U, SP-G45FU, SP-G36T) .....	117
28. 覆土灌水装置関係	(SP-G2TA, SP-G2T) .....	123
29. 覆土灌水装置関係	(SP-G3TA, SP-G3T) .....	127
30. マーク関係	(SP-G23, G23F, G23T, G35, G35F, G35T, G43, G43F) .....	133
31. マーク関係	(SP-G45, SP-G45U, SP-G45FU, SP-G36T) .....	137
32. マーク関係	(SP-G2TA, SP-G2T, SP-G3TA, SP-G3T) .....	139
33. 床土装置関係 (アタッチメント) 関係	(SP-G23F, SP-G35F, SP-G43F) .....	141
34. 床土装置関係 (アタッチメント) 関係	(SP-G45FU) .....	145
35. アタッチメント関係	(SP-G23, G23F, G23T, G35, G35F, G35T, G43, G43F) .....	149
36. アタッチメント関係	(SP-G45, SP-G45U, SP-G45FU, SP-G36T) .....	151

# ご注文について

1. 部品ご注文の際は必ず下記要領でお願いします。

例	形式	品番	品名	数量
	SP-G23	24143-1111-2	レールヒダリ	1

2. ご注文の部品は原則として、誤送以外の返品は認めません。

3. 部品は必ずコンマ純正部品をご利用下さい。

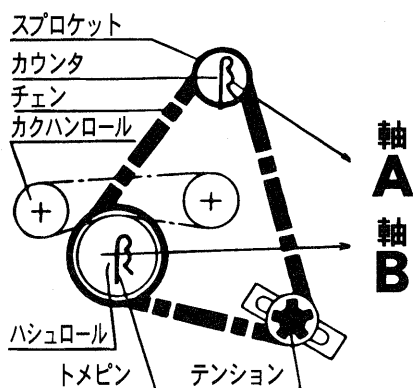
4. 需要期には注文が殺到しますので、早目に部品の準備をお願いします。

		SP-T33	SP-T42	SP-G23	SP-G23F	SP-G23T	SP-G35	SP-G35F	SP-G35T	SP-G43	SP-G43F	SP-G45	SP-G45U	SP-G45FU	SP-G36T	SP-G2TA	SP-G2T	SP-G3TA	SP-G3T
大 き さ	全長 <sup>mm</sup>	3025	←	2940	←	3510	3590	←	4170	3590	←	←	←	←	4170	4090	←	4840	←
	全幅 <sup>mm</sup>	595	←	560	←	←	←	←	←	←	←	←	←	←	←	←	←	←	←
	全高 <sup>mm</sup>	910	←	910	1083	←	910	1083	←	910	1083	1000	←	1200	←	1085	←	←	←
総重量 <sup>kg</sup>		52	53	64	73	91	72	83	105	73	84	70	73	83	105	97	90	122	115
ホ ッ パ 容 量	床土 <sup>ℓ</sup>	65	←	—	50	←	—	65	←	—	65	—	—	65	←	50	←	65	←
	播種 <sup>ℓ</sup>	—	—	30	←	←	←	←	←	←	←	←	←	←	←	←	←	←	←
	覆土 <sup>ℓ</sup>	—	—	35	←	←	40	←	←	←	←	←	←	←	←	35	←	40	←
能力(毎時)		300枚 (200枚)	170~ 500枚	200	←	←	300	←	←	400	←	300/400	←	←	300	200	←	300	←
播種量 <sup>g</sup>		—	—	80~190 240	←	←	←	←	←	←	←	←	←	←	←	←	←	←	←
床土方式		コンベア ベルト	←	—	コンベア ベルト(2コ)	←	—	コンベア ベルト	←	—	コンベア ベルト	—	—	コンベア ベルト	←	コンベア ベルト(2コ)	←	コンベア ベルト	←
灌水方式		—	—	1条散水 1連	←	←	1条散水 2連	←	←	←	←	←	←	←	←	1条散水 1連	←	1条散水 2連	←
播種方式		—	—	グランド ロール	←	←	←	←	←	←	←	←	←	←	←	←	←	←	←
覆土方式		—	—	コンベア ベルト(2コ)	←	←	コンベア ベルト	←	←	←	←	←	←	←	←	コンベア ベルト(2コ)	←	コンベア ベルト	←
動 力	AC100V 65W 1/65	AC100V 75W 1/35	AC100V 40W 1/65	←	←	AC100V 50W 1/45	←	AC100V 50W ☆1/45	AC100V 65W 1/36	←	AC100V 65W 1/36	←	←	←	AC100V 50W ☆1/45	AC100V 40W 1/65	←	AC100V 90W 1/50	←
	—	可変速 モータ	—	—	—	—	—	—	—	—	—	—	—	—	—	—	—	—	—
標 準 装 備	オートセンサ	—	—	○	○	○	○	○	○	○	○	○	○	○	○	○	○	○	○
	DP50	—	—	—	—	—	○	○	○	○	○	○	○	○	○	—	—	○	○
	キャスタ	—	—	○	○	○	○	○	○	○	○	○	○	○	○	○	○	○	○
	排粉装置	—	—	—	—	—	—	—	—	—	—	—	—	○	○	○	○	—	○

DP50：薬液ポンプ ☆銘柄指定

# 播種量調節の仕方

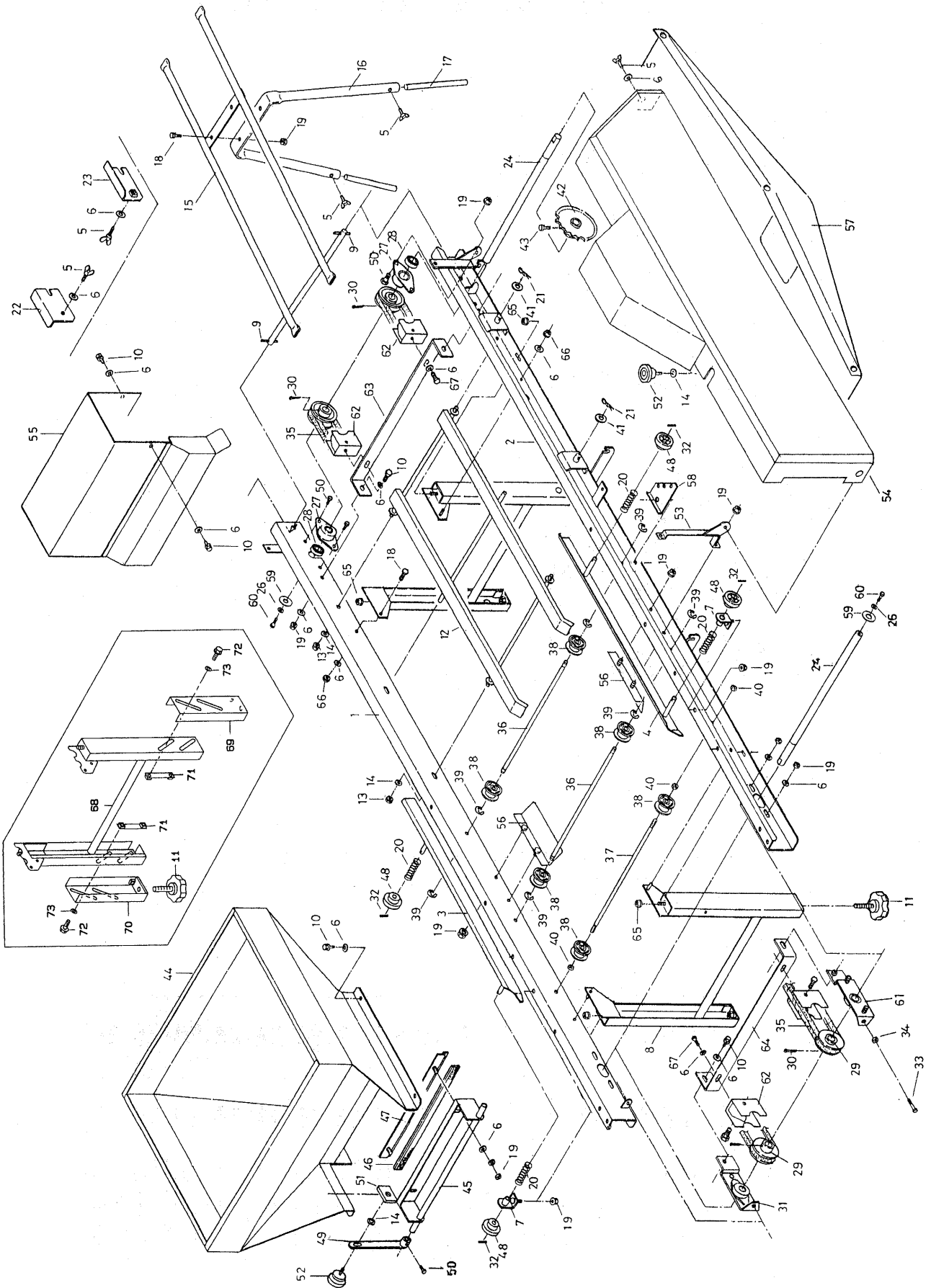
- 播種量を決めます。表によりスプロケットが決まります。
- テンションを緩めます。止メピンを外します。
- スプロケットを軸A、軸Bに掛けます。
- チェンを張りテンションを固定します。
- 下表は、標準装備の替スプロケットとアタッチメント（別途購入部品）の替スプロケットの組合せによる播種量を表わします。（播種量は目安です）



□ は標準装備替スプロケットを示す 15T 19T 12T  
17T 24T  
■ はアタッチメント（別途購入）スプロケット 17T 26T 17T  
20T 20T

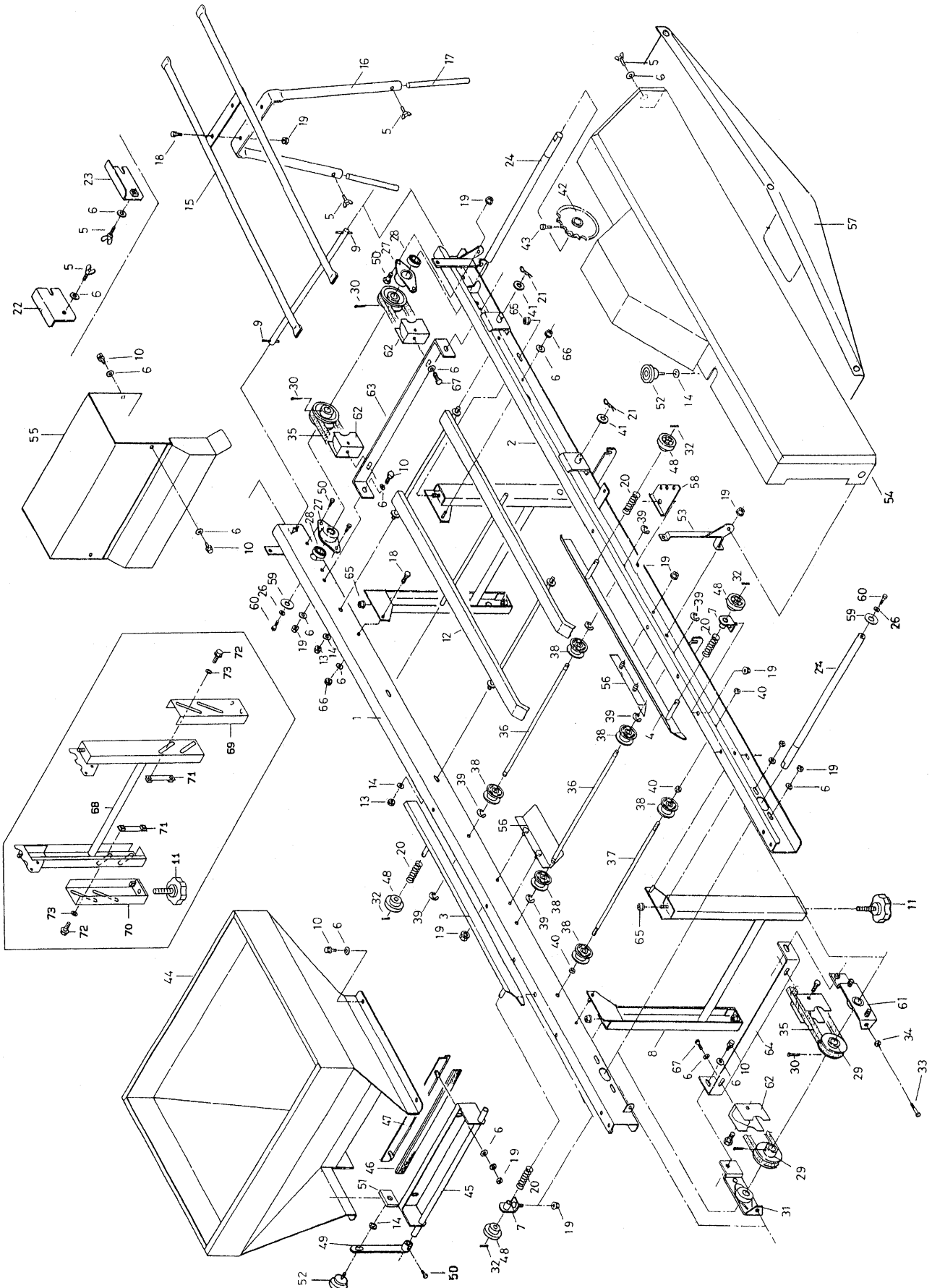
軸 A スプロケット	スプロケット																
	12	15	15	17	15	17	17	19	20	19	20	24	24	20	26	24	
軸 B スプロケット	スプロケット																
播種量 (催芽粉)	g	60	70	80	90	100	110	120	130	140	150	160	170	190	200	210	240
	c.c.	90	105	120	135	150	165	180	195	210	225	240	255	285	300	310	360
	合	0.50	0.58	0.67	0.75	0.83	0.92	1.00	1.08	1.17	1.25	1.33	1.42	1.58	1.67	1.73	2.00

# 1. 搬送レール関係 (SF-T33、SF-T42)



図番	品番	品名	数量		備考
			SF-T33	SF-T42	
1	24211-1111-1	レールヒタリ		1	
2	24211-1112-1	レールミキ		1	
3	24069-1113-3	ハコガイド1ヒタリ		1	
4	24069-1116-3	ハコガイド1ミキ		1	
5	01850-50612	チョウホルト		5	M6*12
6	04013-50060	丸座金		12	M6
7	24069-1141-2	ガイド受ケ		2	
8	24145-1117-2	レールスタンド		2	SF-T33 10120号機迄
9	05411-10420	スプリングピン		2	4.0Φ*20
10	01020-50612	SWホルト		12	M6*12
11	24059-1124-2	アジャストノブ 45		4	
12	24233-1145-2	ベルトウケ		1	
13	02124-50080	サラ座ナット		4	M8
14	04013-50080	丸座金		6	M8
15	24060-1125-1	ホジョレール		1	
16	24063-9172-1	ホジョレールスタンド		1	
17	24068-1127-2	アジャストボウ		2	
18	01050-50616	ホルト		6	M6*16
19	02024-50060	サラ座ナット		18	M6
20	57302-5115-1	チョウセツパネ		4	
21	05515-50100	トメピン		4	R-10
22	24068-1151-2	レールツナギ 1		1	
23	24068-1152-2	レールツナギ 2		1	
24	24145-1214-1	搬送軸 4		2	
26	04017-00060	丸座金		2	W1/4(Φ7*Φ19*t1.6)
27	24030-1131-1	ヘアリング ケース		2	
28	08141-06202	ボールヘアリング		2	6202DD
29	24051-1161-1	プーリ 61		4	
30	05511-50330	ワリピン		4	3.0Φ*30
31	24233-1255-2	アジャスタ 1		1	
32	05411-00316	スプリングピン		4	3.0Φ*16
33	01052-50650	ホルト		2	M6*50
34	02013-50060	ナット		2	M6
35	07510-00130	Vベルト		2	A-130
36	24031-1128-1	ハンソウ ロール シク 1		3	
37	24031-1129-1	ハンソウ ロール シク 2		1	
38	24031-1131-2	ハンソウ ローラ		8	
39	04613-50060	Eリング		6	E-6
40	02113-50080	ナット		4	M8
41	04013-50100	丸座金		4	10*22*1.6t
42	24031-1126-2	ハンソウ スプロケット		1	22T
43	01250-50612	ホルト (+)		1	M6*12
44	24069-2111-2	ホッパ		1	
45	24069-2114-1	トコツチブラシダイ		1	
46	24003-2123-4	ブラシ		1	
47	24068-2115-1	ブラシオサエ		1	
48	24069-1145-1	ガイド ツマミ		4	

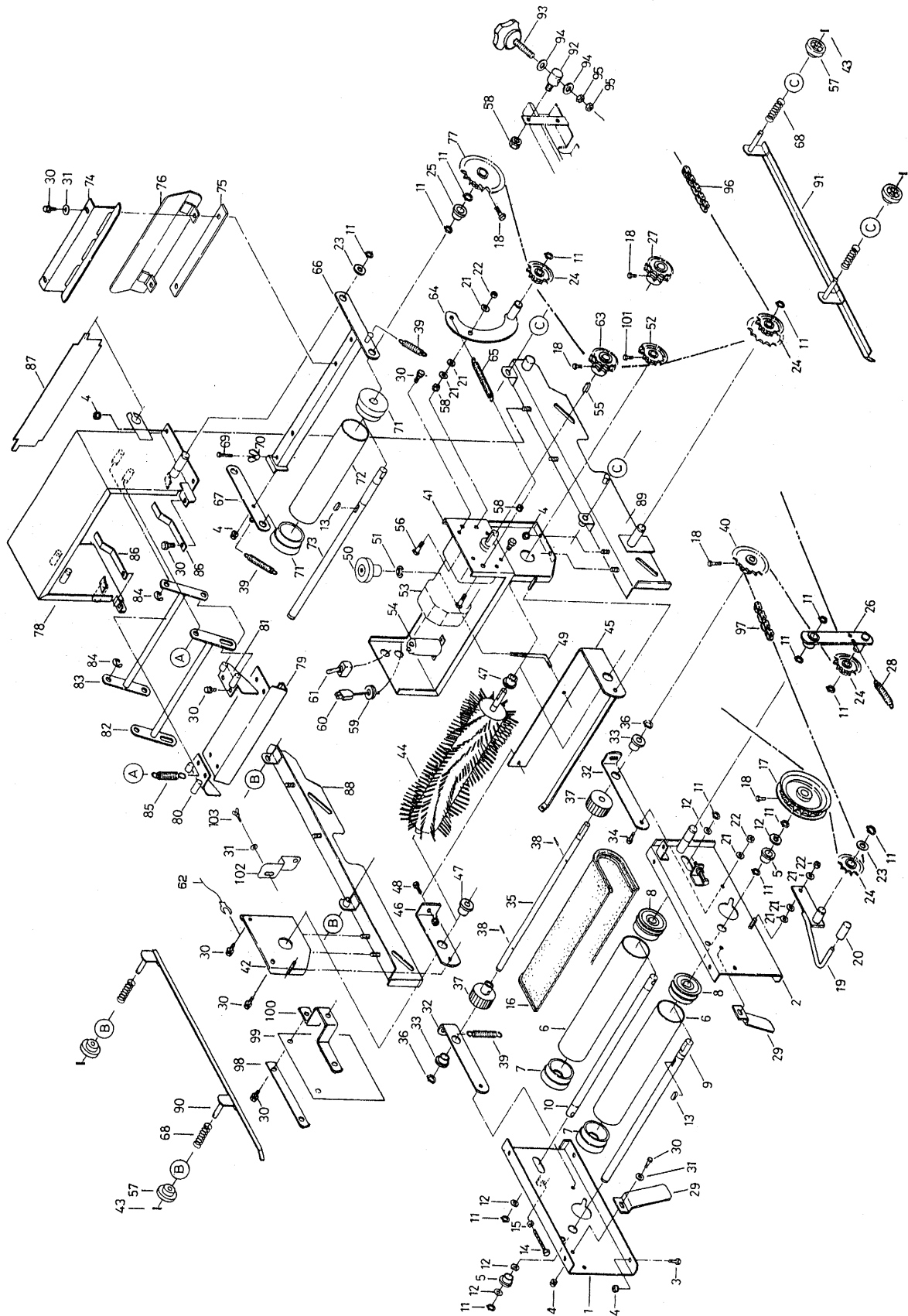
# 1. 搬送レール関係 (SF-T33、SF-T42)





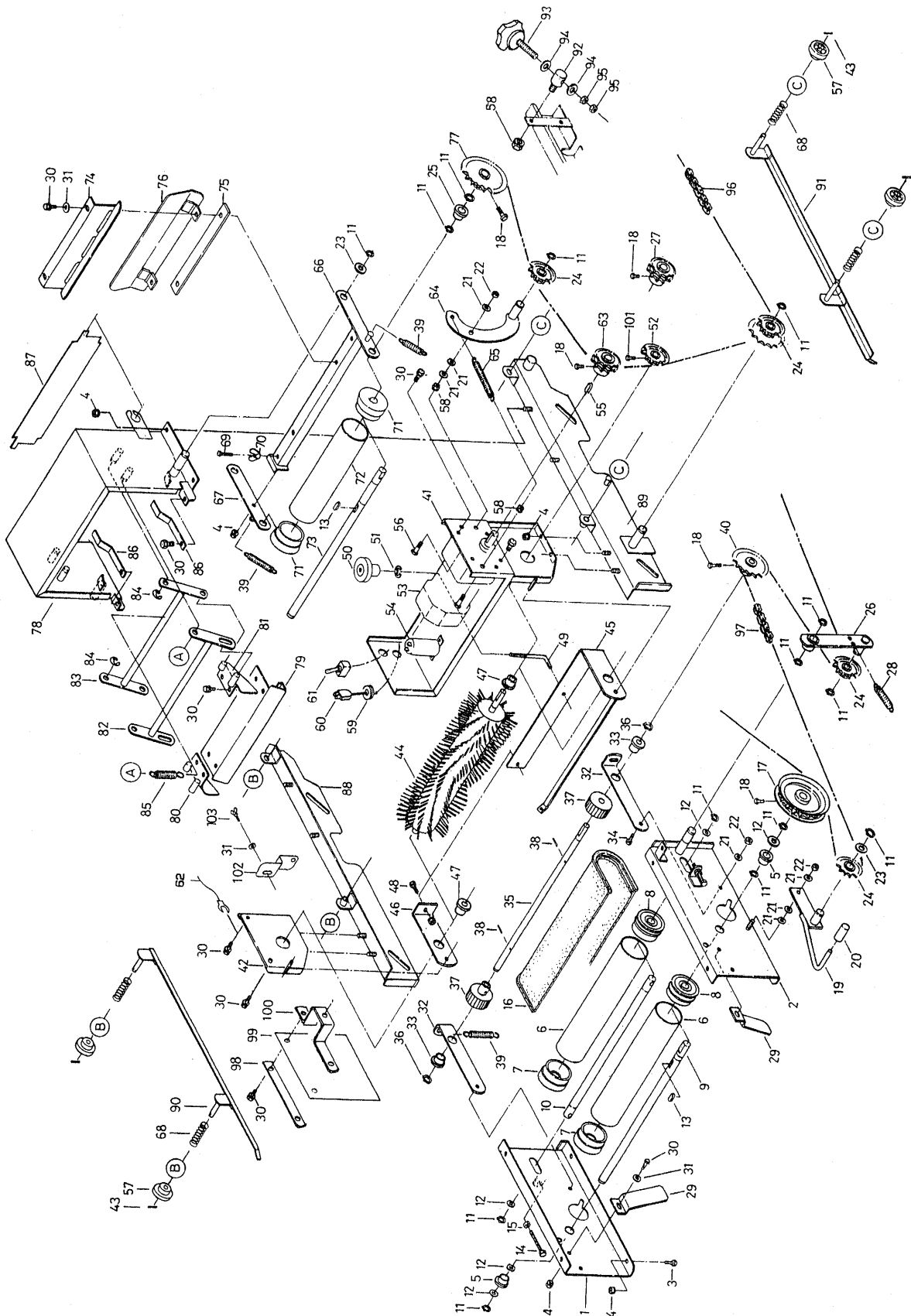


## 2. 均平裝置關係 (SF-T33、SF-T42)



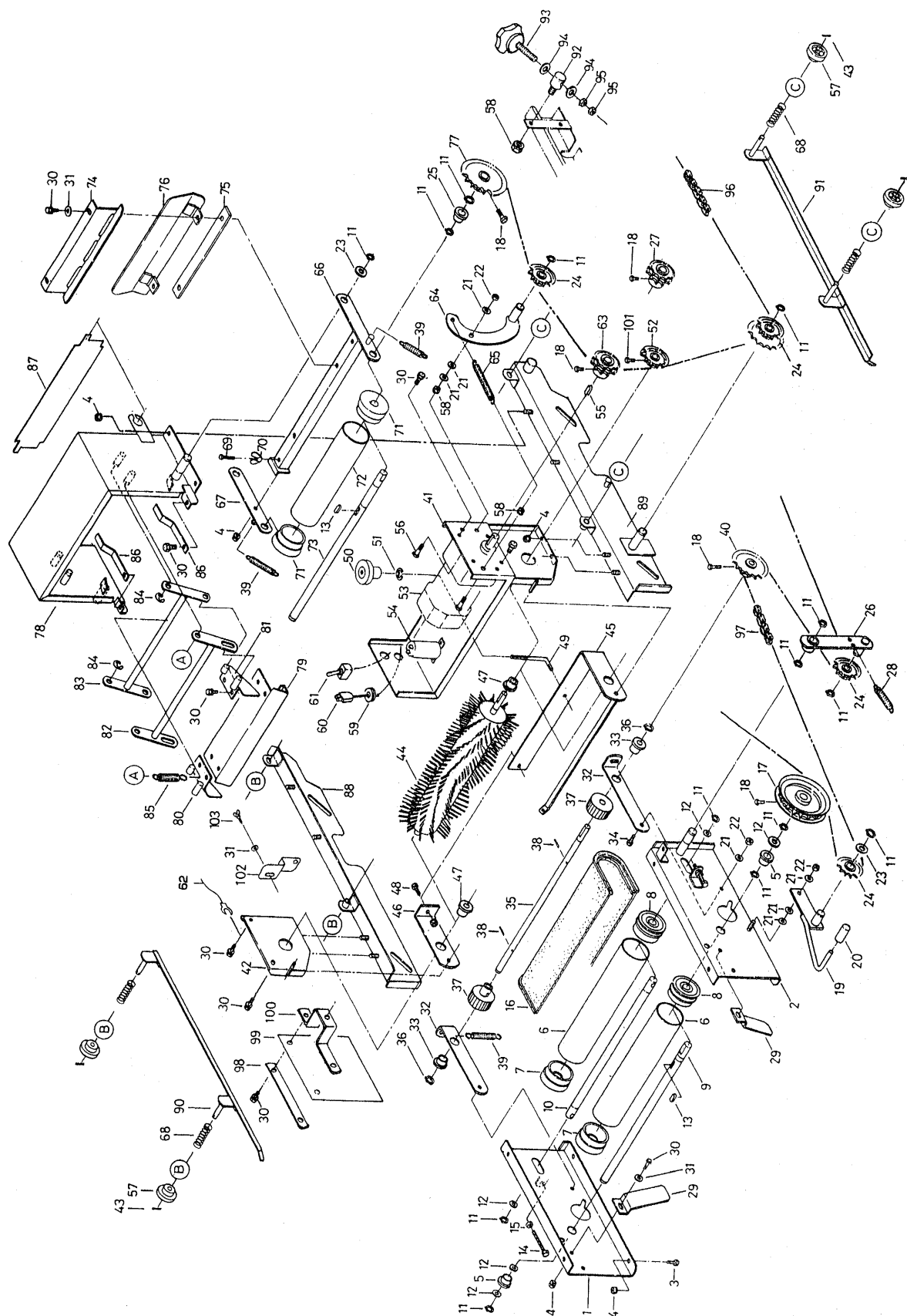
図番	品番	品名	数量		備考
			SF-T33	SF-T42	
1	24069-2211-6	ホッパ°ダイヒタリ		1	
2	24069-2212-6	ホッパ°ダイミキ°		1	
3	01050-50616	ホルト		5	M 6*16
4	02024-50060	サラ座 ナット		14	M 6
5	24058-2223-1	ブッシュ		2	
6	24031-3115-2	フク°ローラ		2	
7	24031-3116-2	フク°ローラ フランジ°1		2	
8	24031-3131-1	フク°ローラ フランジ°2		2	
9	24068-2218-1	コンベ°アジク 1		1	
10	24058-3219-1	コンベ°アジク 2		1	
11	04612-10150	軸用止メ輪		14	S-15
12	53022-4483-1	テンション プーリ サガ°ネ		8	
13	05712-00515	キー 両丸		2	5*5*15
14	01052-50650	ホルト		2	M 6*50
15	02013-50060	ナット		2	M 6
16	24059-3229-2	コンベ°アベルト		1	
17	24068-2222-2	リング スプロケット 22		1	22T
18	01250-50612	ホルト (+)		6	M 6*12
19	24068-2224-2	クラッチ レバ°		1	
20	53424-4365-1	レバ° キャップ°		1	
21	04013-50080	丸座金		5	M8
22	02505-50080	タフ ロック ナット		3	M8
23	53042-3428-1	チェンジク サガ°ネ		1	
24	24030-2241-1	テンション スプロケット 11T	3	4	11T
	24060-3228-1	アイドル スプロケット 12-22	1	—	12T,22T
25	56058-3214-1	ブッシュ		2	
26	24068-2226-5	テンション アーム		1	
27	24201-5115-1	ク°ウ スプロケト 18 (18T)	1	—	電源周波数:50Hz地区用(300箱/時)
	24079-5115-1	ク°ウ スプロケト 15 (15T)	1	1	SF-T33周波数:60Hz地区用(301箱/時) 90100号機迄
	24212-5115-1	ク°ウ スプロケト 16 (16T)	—	1	SF-T42:270~500箱/時 00001号機~
	24067-5113-1	ク°ウ スプロケト 2 (10T)	—	1	SF-T42:170~300箱/時
28	56324-3354-1	テンション スプリング°		1	
29	24068-2231-2	トコヅチ ガイ°		2	
30	01020-50612	SW ホルト		14	M 6*12
31	04013-50060	丸座金		6	M 6
32	24069-3237-2	オクリジク アーム 1		2	
33	53322-2746-1	アーム 2 ブッシュ		2	
34	01152-50820	ホルト		2	M 8*20
35	24069-3238-2	オクリジク 1		1	
36	04612-10120	軸用止メ輪		2	S-12
37	24069-3239-1	オクリ ロール		2	
38	05511-50322	ワリピン		2	φ3.0*22
39	24068-3241-1	テンション パネ 1		3	
40	24068-3242-1	スプロケット 17		1	17T
41	24067-3112-2	モータ°ベース 1	1	—	
	24079-3112-3	モータ°ベース 1	—	1	
42	24069-3113-3	モータ°ベース 2		1	

## 2. 均平裝置關係(SF-T33、SF-T42)



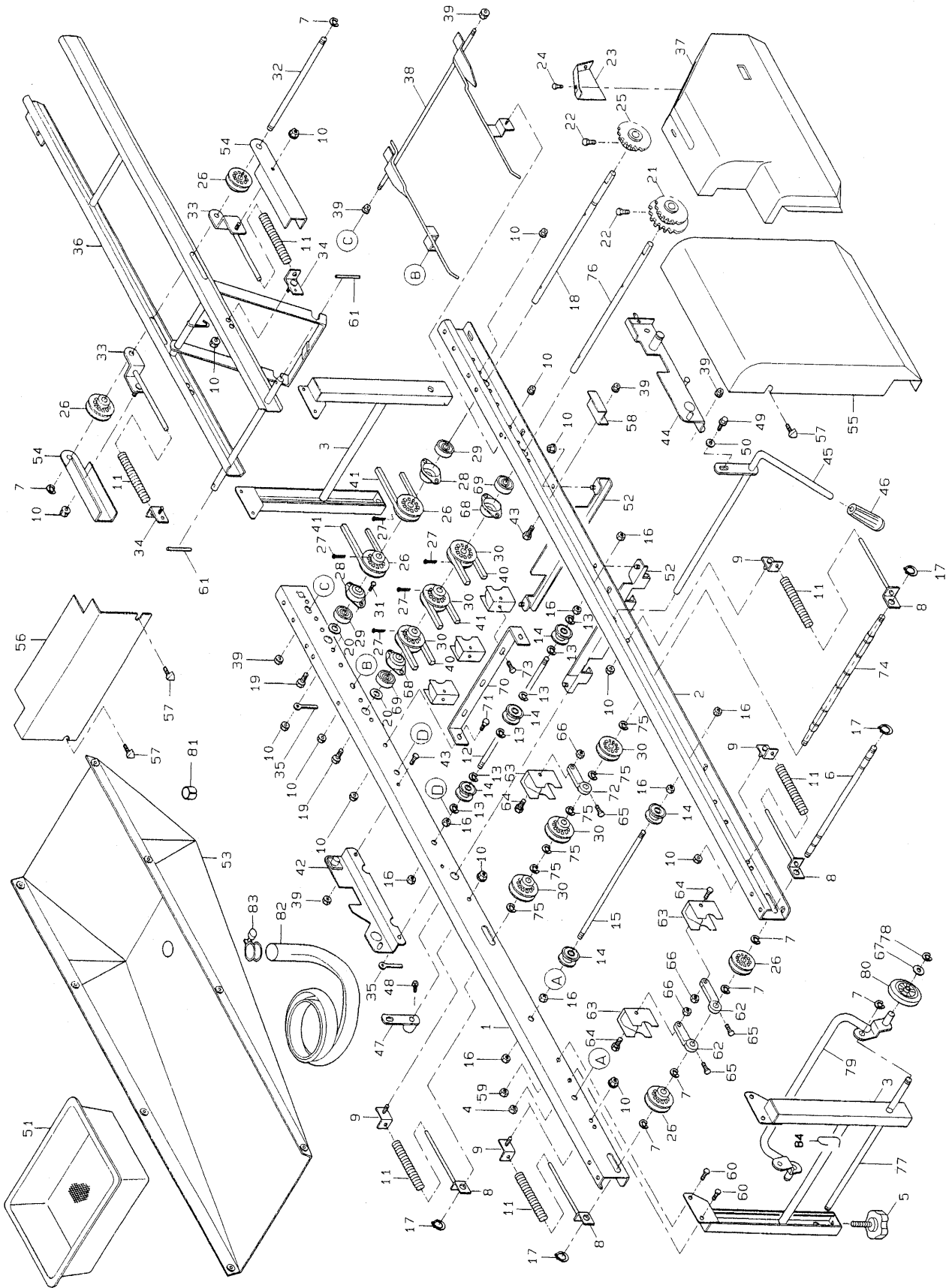
図番	品番	品名	数量		備考
			SF-T33	SF-T42	
43	05411-00316	スプリング ピン		4	φ3.0*16
44	24085-3331-1	カイテン エントウ ブラシ		1	
45	24069-3115-3	ブラシアーム 1		1	
46	24069-3116-2	ブラシアーム 2		1	
47	53322-2746-1	アーム 2 ブッシュ		2	
48	01120-50816	SW ホルト		1	M 8*16
49	24069-3117-1	ブラシ チョウセツ ネジ		1	
50	24031-2117-1	ツマミ		1	
51	04613-50120	E リング		1	E-12
52	24069-3119-1	ブラシ スプロケット 12		1	12T
53	24060-5201-1	コカタキモータアツ	1	—	65 W 1/65
	24201-5201-1	コカタキモータアツ	—	1	75 W 1/35可変速モータ
54	24068-5213-1	コンデンサ	1	—	12 μF
	24079-5213-1	コンデンサ	—	1	30 μF
55	05713-00525	キー 片丸		1	5*5*25
56	01152-50830	ホルト		2	M 8*30
57	24069-1145-1	ガイドツマミ		4	
58	02023-50080	SW ナット		4	M 8
59	24001-5118-1	ゴムブッシュ (φ15用穴付)	1	—	
60	24001-5116-1	コード	1	—	
	24079-5216-1	デンゲンコード	—	1	
61	24061-5119-1	スナッフ スイッチ (防水キャップ付)		1	
62	24062-5217-1	アースコード コンポ		1	緑色
63	24067-5111-1	クドウスプロケット (12T)	1	—	能率200箱/時用12T,12T 50Hz地区用
	24067-5113-1	クドウスプロケット 2 (10T)	1	—	能率200箱/時用10T,10T 60Hz地区用
64	24069-5112-3	モータデンジョンアーム		1	
65	57302-5118-2	ユルミトリ スプリング		1	
66	<del>24069-3261-2</del>	チンアツ アーム 1		1	
67	<del>24068-3262-2</del>	チンアツ アーム 2		1	
68	57302-5115-1	チョウセツ ハネ		4	
69	01052-50670	ホルト		2	M6*70
70	02800-50060	チョウ ナット		4	M6
71	24068-3266-1	チンアツ ローラ フランジ		2	
72	24061-3116-1	チンアツ ローラ		1	
73	24068-3267-1	チンアツ ローラ ジク		1	
74	24068-3268-3	チンアツ スクレーパー		1	
75	24068-3269-3	チンアツ スクレーパー		1	
76	24069-3271-1	チンアツロールオオイ		1	
77	24031-1126-2	ハンソウ スプロケット		1	22T
78	24069-3217-5	チンアツ ハン フレーム		1	
79	24068-3221-2	チンアツ ハン 1		1	
80	24068-3222-2	チンアツ ハン 2		1	
81	24068-3223-2	チンアツ ハン 3		1	
82	<del>24211-3261-1</del>	チンアツ ハン アーム 1		1	
83	<del>24211-3262-1</del>	チンアツ ハン アーム 2		1	
84	04613-50080	E リング		2	E-8
85	24069-3234-2	クランク ハネ		1	

## 2. 均平裝置關係(SF-T33、SF-T42)



図番	品番	ボルト	数 量		備 考
			SF-T33	SF-T42	
86	24068-3226-1	チンアツパネ		2	
87	24069-3274-2	ゲージ		1	
88	24211-3213-1	チアツレールヒタリ		1	
89	24211-3214-1	チアツレールミキ		1	
90	24069-1137-3	ハコガイド2ヒタリ		1	
91	24069-1138-3	ハコガイド2ミキ		1	
92	24068-3215-1	シテンピン		2	
93	24069-3218-1	ノブボルト113		2	
94	04013-50100	丸座金		4	M10
95	02113-50100	ナット		4	M10
96	24060-7311-1	チェン1(エンドレス)	1	—	116リンク
	24069-7311-1	チェン1(エンドレス)	—	1	114リンク
97	24069-7312-1	チェン2(エンドレス)		1	110リンク
98	24060-7123-1	オサエカナク		1	
99	24060-7121-1	ヒサンハウスカバー		1	
100	24060-7122-1	カバートカナク		1	
101	03456-00610	六角穴付止メネジ(クホミ先)		1	M6*10
102	24069-3121-1	ブラシアームトメ		1	
103	01850-50612	チョウボルト		1	M6*12

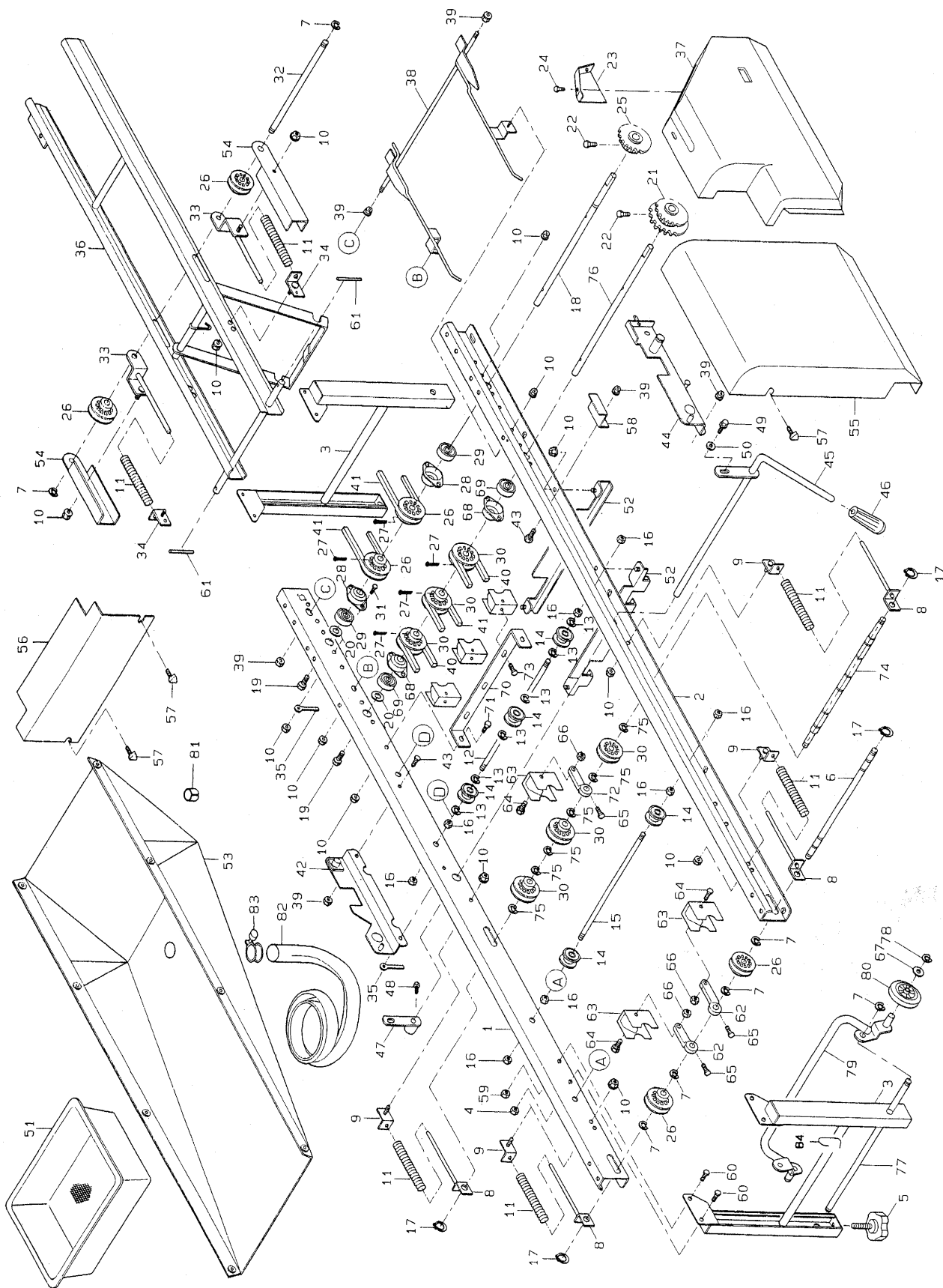
### 3. 搬送レール関係 (SP-G23、SP-G23F)



図番	品番	品名	数量		備考
			SP-G23	SP-G23F	
1	24143-1111-3	レール ヒタリ		1	
2	24143-1112-3	レール ミキ		1	
3	24145-1117-2	レール スタンド		2	
4	02024-50060	サラザ ナット		4	M 6
5	24059-1124-2	アシヤスト ノブ 45		4	
6	24145-1211-2	ハンソウ シック 1		1	
7	04613-50100	E リンク		8	E - 1 0
8	24145-1171-3	テンション フレート 1		4	
9	24020-1172-1	テンション フレート 2		4	
10	02024-50060	サラザ ナット		2 4	M 6
11	24020-1176-2	テンション ハネ		6	
12	24145-1141-1	ハンソウ ロール シック 3		2	
13	04613-50060	E リンク		1 2	E - 6
14	24031-1131-2	ハンソウ ローラ		1 0	
15	24031-1129-1	ハンソウ ロール シック 2		2	
16	02113-50080	ナット		1 6	M 8
17	04612-10120	シックヨウ トメワ		4	S - 1 2
18	<del>24020</del> -1127-1	ハンソウ シック 3 <span style="margin-left: 20px;">24145-1127-1</span>		1	
19	01020-50612	SW ホルト		2	M 6 × 1 2
20	24020-1159-1	スラスト シム		2	
21	24143-1133-1	スロケット 22-22, S15		1	2 2 T - 2 2 T
22	01250-50612	シユウシ アナツキ ロック ホルト		2	M 6 × 1 2
23	24115-6129-1	カハ - 4 ホシヨ	1		
24	03054-50612	シユウシ アナツキ ナハ コネシ	2		M 6 × 1 2
25	24151-1126-1	スロケット 23		1	2 3 T
26	24020-1129-1	ハンソウ フーリ		6	
27	05511-50330	ワリヒン		5	φ 3 × 3 0
28	24020-1131-2	ハアリンク ケース		2	
29	08121-06201	ホール ハアリンク		2	6 2 0 1 D D
30	24001-1123-4	フーリ 12		6	
31	01152-50616	ホルト		8	M 6 × 1 6
32	24020-1128-2	ハンソウ シック 4		1	
33	24020-1173-3	テンション フレート 3		2	
34	24020-1174-1	テンション フレート 4		2	
35	56367-6123-1	ホース オサエ		2	
36	24143-1151-1	ホシヨ レール		1	
37	24143-6114-1	カハ - 4		1	
38	24143-1157-1	ハコウケ		1	
39	02024-50080	サラザ ナット		9	M 8
40	07510-00115	フイ ホルト		2	A - 1 1 5
41	07510-00060	フイ ホルト		3	A - 6 0
42	24145-2272-1	ホッパ タイ ウケ 1		1	
43	01152-50816	ホルト		5	M 8 × 1 6
44	24145-2273-1	ホッパ タイ ウケ 2		1	
45	24030-2274-1	ソフト アーム 1		1	
46	56511-3516-1	ニキリ 12-26		1	
47	24030-2275-1	ソフト アーム 2		1	

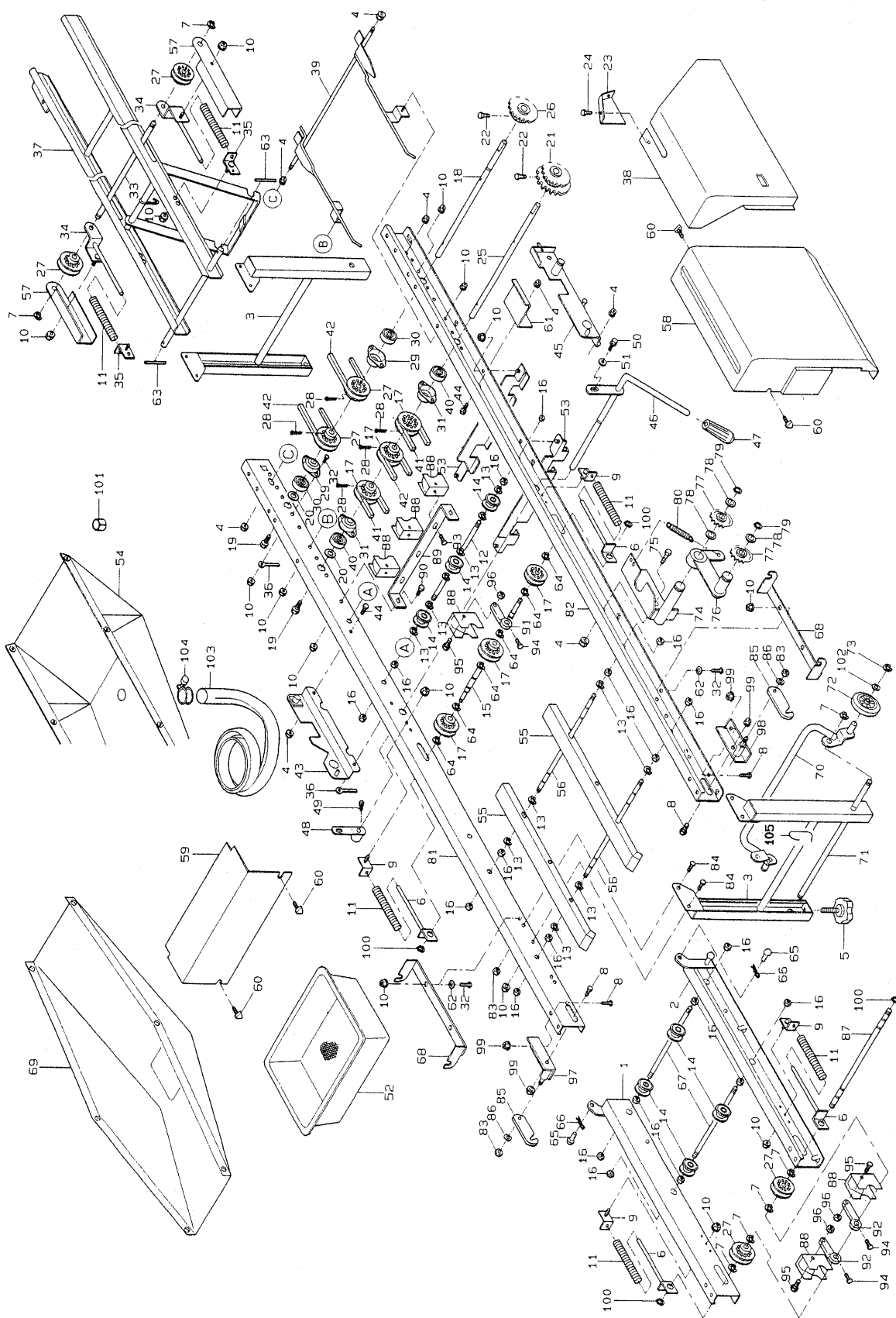


### 3. 搬送レール関係 (SP-G23, SP-G23F)



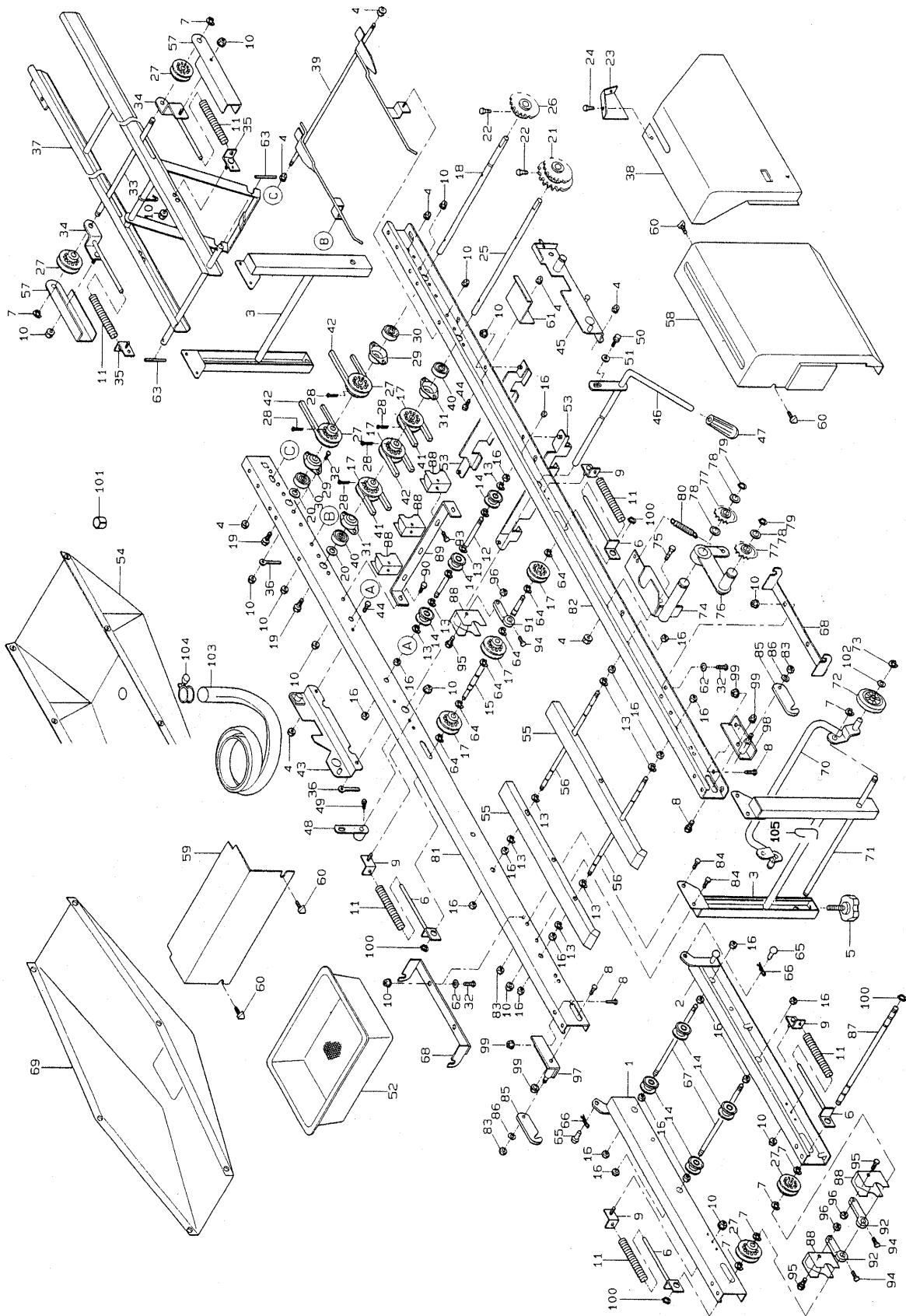
図番	品番	品名	数量		備考
			SP-G23	SP-G23F	
48	01152-50816	ホルト		2	M 8 × 1 6 ( 7 T )
49	01020-51025	SW ホルト		2	M 1 0 × 2 5
50	04013-50100	ヒラサカネ		2	M 1 0
51	24059-2311-2	モミウケ		1	
52	24145-2313-1	モミウケ レール 1		2	
53	24020-4211-5	ハイスイ ウケ		1	
54	24020-6125-1	ホルト カハ-		2	
55	24145-6112-1	カハ- 2		1	
56	24058-6113-3	カハ- 3		1	
57	01406-50612	ノブホルト (KTB 2)		3	M 6 × 1 2
58	24143-6121-1	カハ- 4 トメカナク		1	
59	02505-50060	タフロック ナット		4	M 6
60	01020-50616	SW ホルト		8	M 6 × 1 6
61	05411-00420	スプリング ピン		2	φ 4 × 2 0
62	24145-1286-1	スクレ-ハ° ウケ 2		2	
63	24145-1281-1	ハンソウ フ°-リ スクレ-ハ°		6	
64	01152-50635	ホルト		3	M 6 × 3 5
65	01020-50625	SW ホルト		3	M 6 × 2 5
66	02023-50060	SW ナット		3	M 6
67	04013-50100	ヒラサカネ		2	M 1 0
68	24030-1131-1	ヘアリング ケース		2	
69	08141-06202	ホル ルヘアリング		2	6 2 0 2 D D
70	24145-1283-1	スクレ-ハ° トメイタ		1	
71	01152-50612	ホルト		2	M 6 × 1 2
72	24145-1285-1	スクレ-ハ° ウケ 1		1	φ 1 5
73	01020-50620	SW ホルト		6	M 6 × 2 0
74	24145-1216-2	ハンソウ シク 6		1	
75	04613-50120	E リンク		6	E - 1 2
76	24145-1214-1	ハンソウ シク 4		1	
	24115-9120-2	キャスト アツシ		1	7, 67, 77~80
77	24059-9118-2	シャシク シテン		1	
78	04613-50080	E リンク		2	E - 8
79	24115-9121-1	シャシク		1	
80	24115-9117-1	シャリン		2	
81	24145-4529-1	ハイスイ フソク 2		1	
82	24020-4525-1	ハイスイ ホース		1	
83	24020-4527-1	ホース ハント		1	
84	24143-9122-1	キャスト フック		1	60001号機~

# 4. 搬送レール関係 (SP-G23T)



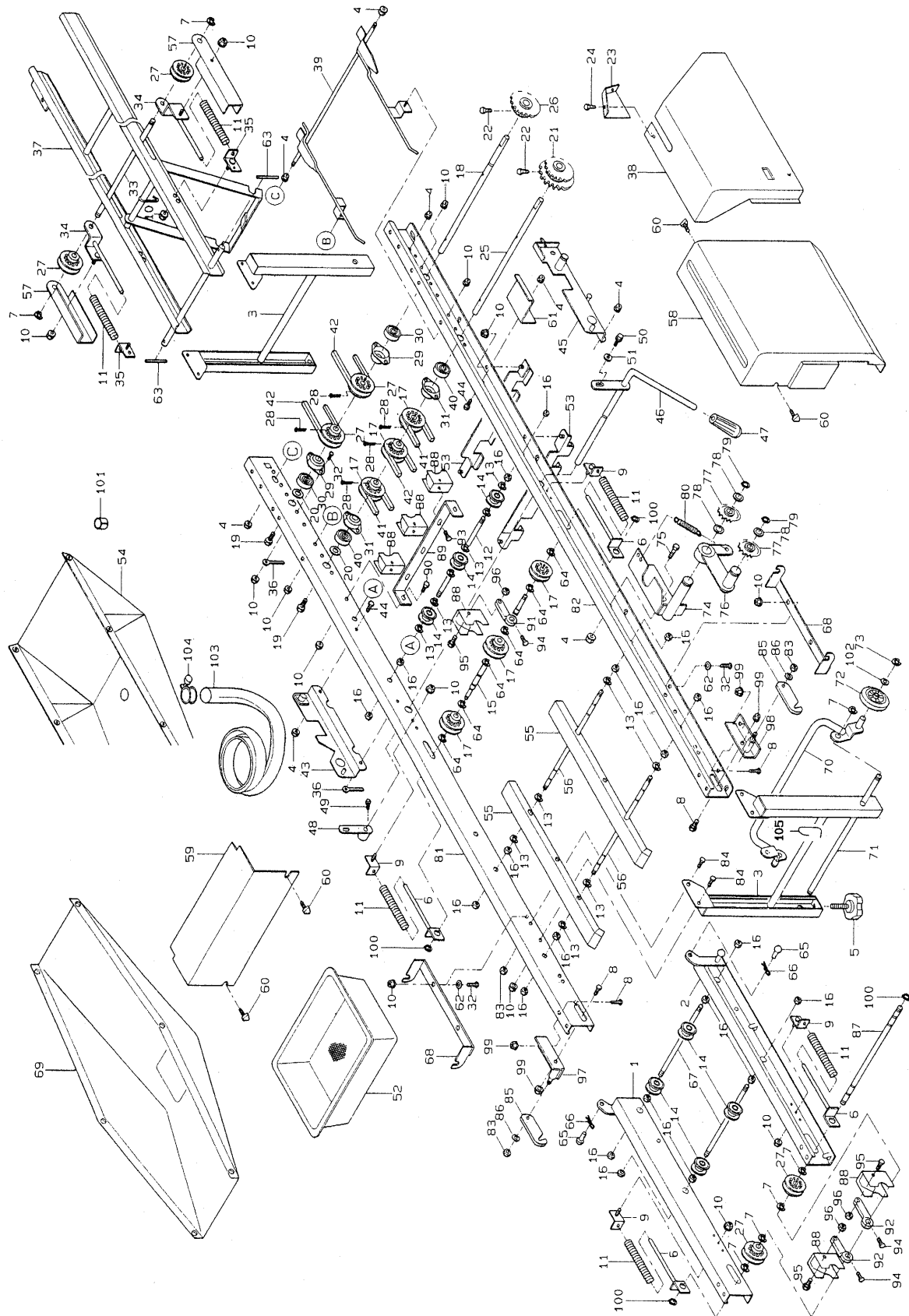
図番	品番	品名	数量		備考
				SP-G23T	
1	24145-1111-1	レール 1 ヒタリ	1		
2	24145-1112-1	レール 1 ミキ	1		
3	24734-1117-1	レール スタント	2		
4	02024-50080	サラサ ナット	9		M 8
5	24059-1124-2	アシヤスト ノブ 45	4		
6	24145-1171-3	テンション フレート 1	4		
7	04613-50100	E リンク	10		E - 10
8	01152-50820	ホルト	4		M 8 × 20
9	24020-1172-1	テンション フレート 2	4		
10	02024-50060	サラサ ナット	26		M 6
11	24020-1176-2	テンション ハネ	6		
12	24145-1141-1	ハンソウ ロール シック 3	2		
13	04613-50060	E リンク	20		E - 6
14	24031-1131-2	ハンソウ ローラ	10		
15	24145-1216-2	ハンソウ シック 6	1		
16	02113-50080	ナット	24		M 8
17	24001-1123-4	フーリ 12	6		
18	<del>24020-1127-1</del>	ハンソウ シック 3 24145-1127-1	1		
19	01020-50612	SW ホルト	2		M 6 × 12
20	24020-1159-1	スラスト シム	2		
21	24143-1133-1	スプロケット 22-22, S15	1		22T - 22T
22	01250-50612	シユウジ アナツキ ロッカ ホルト	2		M 6 × 12
23	24115-6129-1	カハ - 4 ホシヨ	1		
24	03054-50612	シユウジ アナツキ ナハコネジ	2		M 6 × 12
25	24145-1214-1	ハンソウ シック 4	1		M 8 × 55
26	24151-1126-1	スプロケット 23	1		23T
27	24020-1129-1	ハンソウ フーリ	6		
28	05511-50330	ワリピン	5		φ 3 × 30
29	24020-1131-2	ヘアリンク ケース	2		
30	08141-06201	ホル ホールヘアリンク	2		6201DD
31	24030-1131-1	ヘアリンク ケース	2		M 6 × 12
32	01152-50616	ホルト	8		M 6 × 16
33	24020-1128-2	ハンソウ シック 4	1		
34	24020-1173-3	テンション フレート 3	2		
35	24020-1174-1	テンション フレート 4	2		
36	56367-6123-1	ホース オサエ	2		
37	24143-1151-1	ホシヨ レール	1		
38	24143-6114-1	カハ - 4	1		
39	24143-1157-1	ハコウケ	1		
40	08141-06202	ホル ホールヘアリンク	2		6202DD
41	07510-00155	フイ ヘルト	2		A - 155
42	07510-00060	フイ ヘルト	3		A - 60
43	24145-2272-1	ホッパタイ ウケ 1	1		
44	01152-50816	ホルト	5		M 8 × 16
45	24145-2273-1	ホッパタイ ウケ 2	1		
46	24030-2274-1	ソフト アーム 1	1		
47	56511-3516-1	ニキリ 12-26	1		

# 4. 搬送レール関係(SP-G23T)



図番	品番	品名	数量		備考
			SP-G23T		
48	24030-2275-1	シフトアーム 2	1		
49	01152-50816	ホルト	2		M 8 × 1 6 ( 7 T )
50	01020-51025	SW ホルト	2		M 1 0 × 2 5
51	04013-50100	ヒラサカネ	2		M 1 0
52	24059-2311-2	モミウケ	1		
53	24145-2313-1	モミウケ レール 1	2		
54	24720-4211-2	ハイスウケ	1		
55	24724-1191-1	ホルトウケ	2		
56	24734-1192-1	ホルトウケ シック 1	2		
57	24020-6125-1	ホルトカハ-	2		
58	24145-6112-1	カハ- 2	1		
59	24058-6113-3	カハ- 3	1		
60	01406-50612	ノブホルト(KTB 2)	3		M 6 × 1 2
61	24143-6121-1	カハ- 4 トメカナク	1		
62	04013-50060	ヒラサカネ	2		M 6 × 1 8 × t 1 . 2
63	05411-00420	スプリング ピン	2		φ 4 × 2 0
64	04613-50120	E リンク	6		E - 1 2
65	24111-1185-1	シテンピン 10-18	2		
66	05515-50100	トメピン (A形)	2		R - 1 0 A
67	24031-1129-1	ハンソウ ロール シック 2	2		
68	24724-3514-2	ハイトウケ カナク	2		
69	24724-3511-1	ハイトウケ	1		
	24115-9120-2	キャスター アッシ	1		7,70~73,102
70	24115-9121-1	シャシク	1		
71	24059-9118-2	シャシク シテン	1		
72	24115-9117-1	シャリン	2		
73	04613-50080	E リンク	2		E - 8
74	24724-7247-1	テンション シテン	1		
75	01152-50812	ホルト	1		M 8 × 1 2
76	24722-7241-1	テンションアーム 5	1		
77	24030-2241-1	テンション スワロケット T11	2		
78	53022-4483-1	テンション フーリ サカネ	3		
79	04612-10150	シクヨウ トメワ	2		S - 1 5
80	24068-3241-1	テンション ハネ 1	1		
81	24724-1111-3	レール ヒタリ	1		
82	24724-1112-3	レール ミキ	1		
83	02505-50060	タフロック ナット	6		M 6
84	01020-50616	SW ホルト	8		M 6 × 1 6
85	24145-1125-1	チョウハン ホシヨカナク	2		
86	04013-50060	ヒラサカネ	2		M 6
87	24145-1211-2	ハンソウ シック 1	1		
88	24145-1281-1	ハンソウ フーリ スクレ-ハ	6		
89	24145-1283-1	スクレ-ハ トメイタ	1		
90	01152-50612	ホルト	2		M 6 × 1 2
91	24145-1285-1	スクレ-ハウケ 1	1		
92	24145-1286-1	スクレ-ハウケ 2	2		
93	01020-50620	SW ホルト	6		M 6 × 2 0

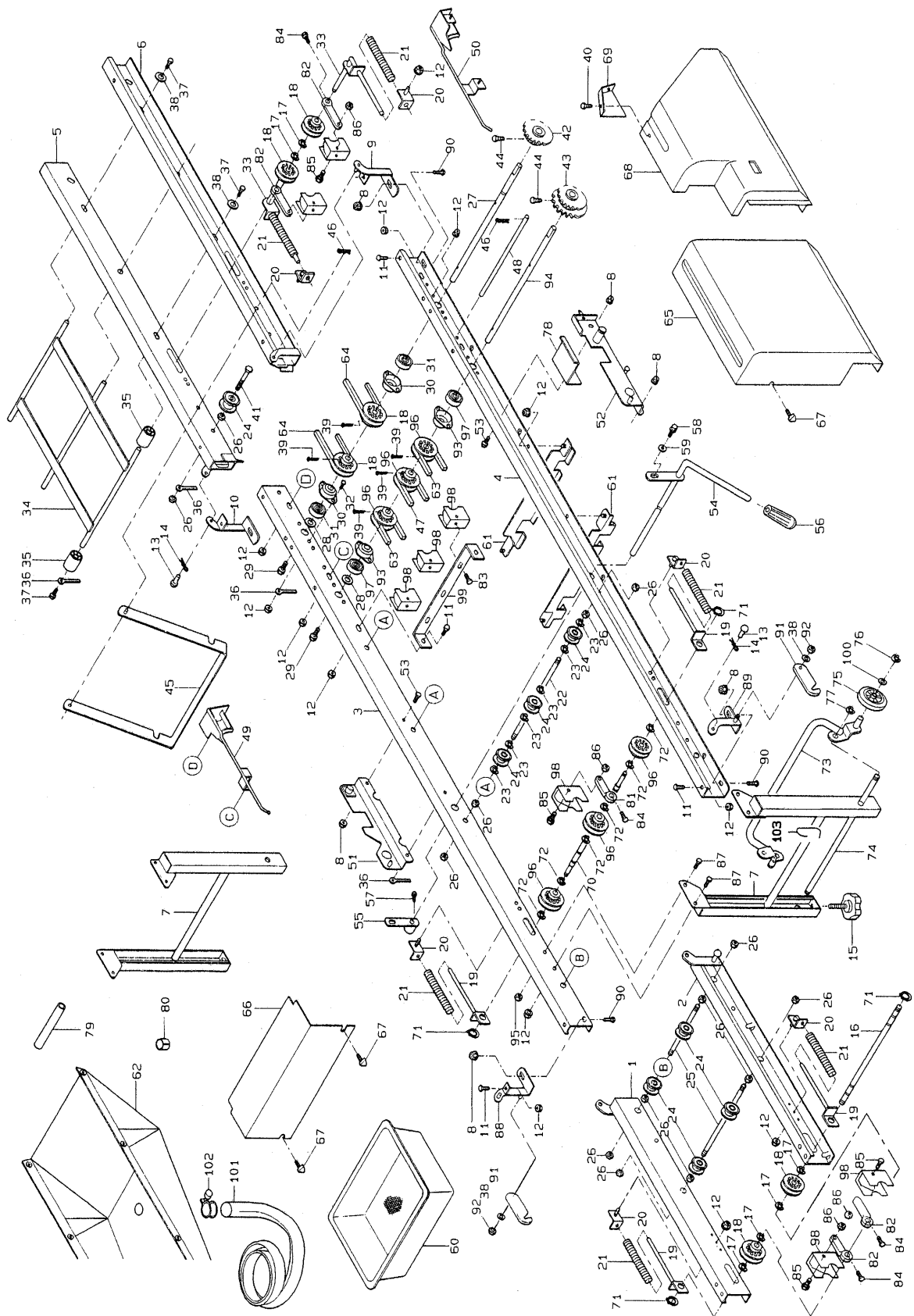
# 4. 搬送レール関係 (SP-G23T)





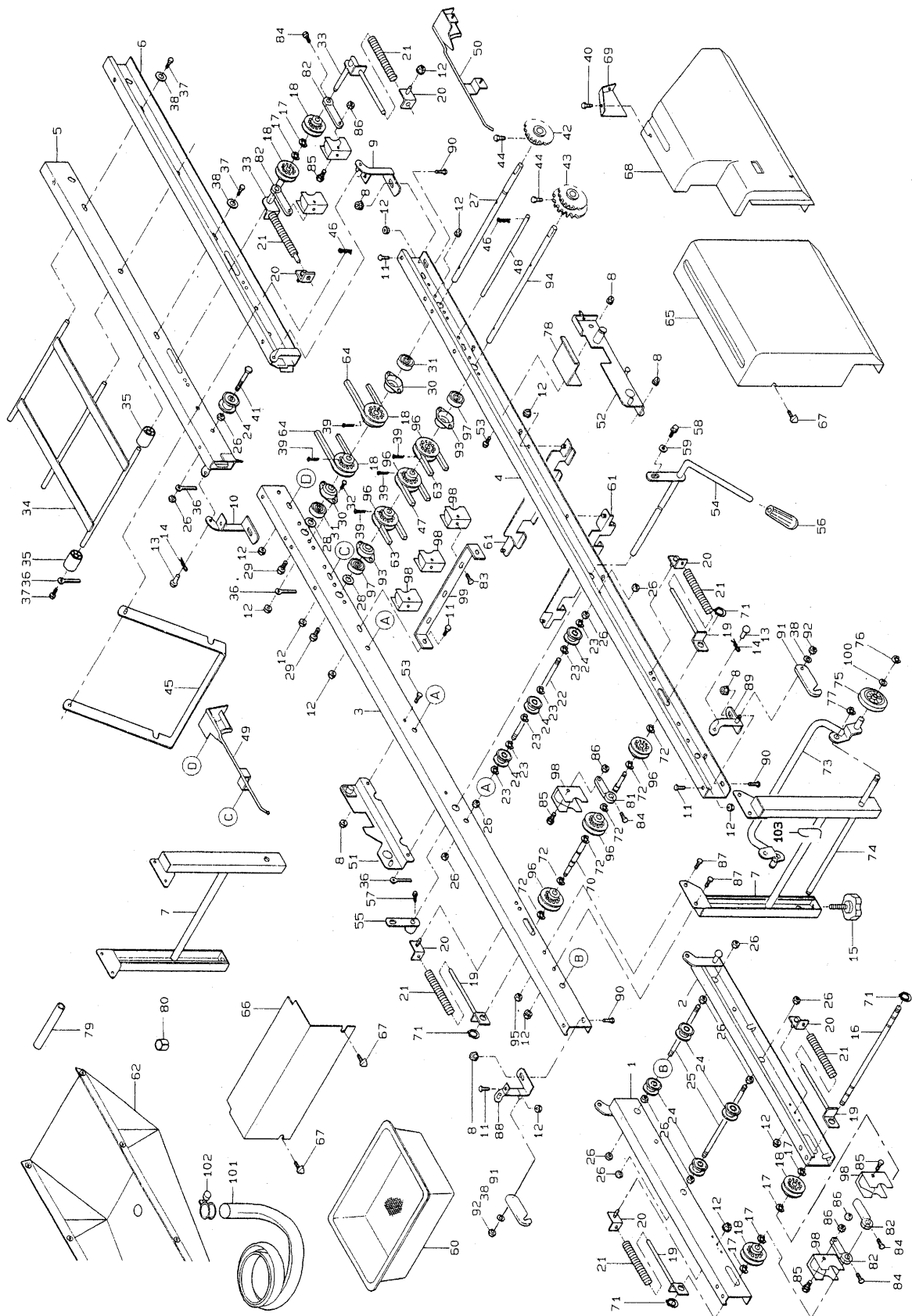


# 5. 搬送レール関係 (SP-G35、SP-G43、SP-G35F、SP-G43F)



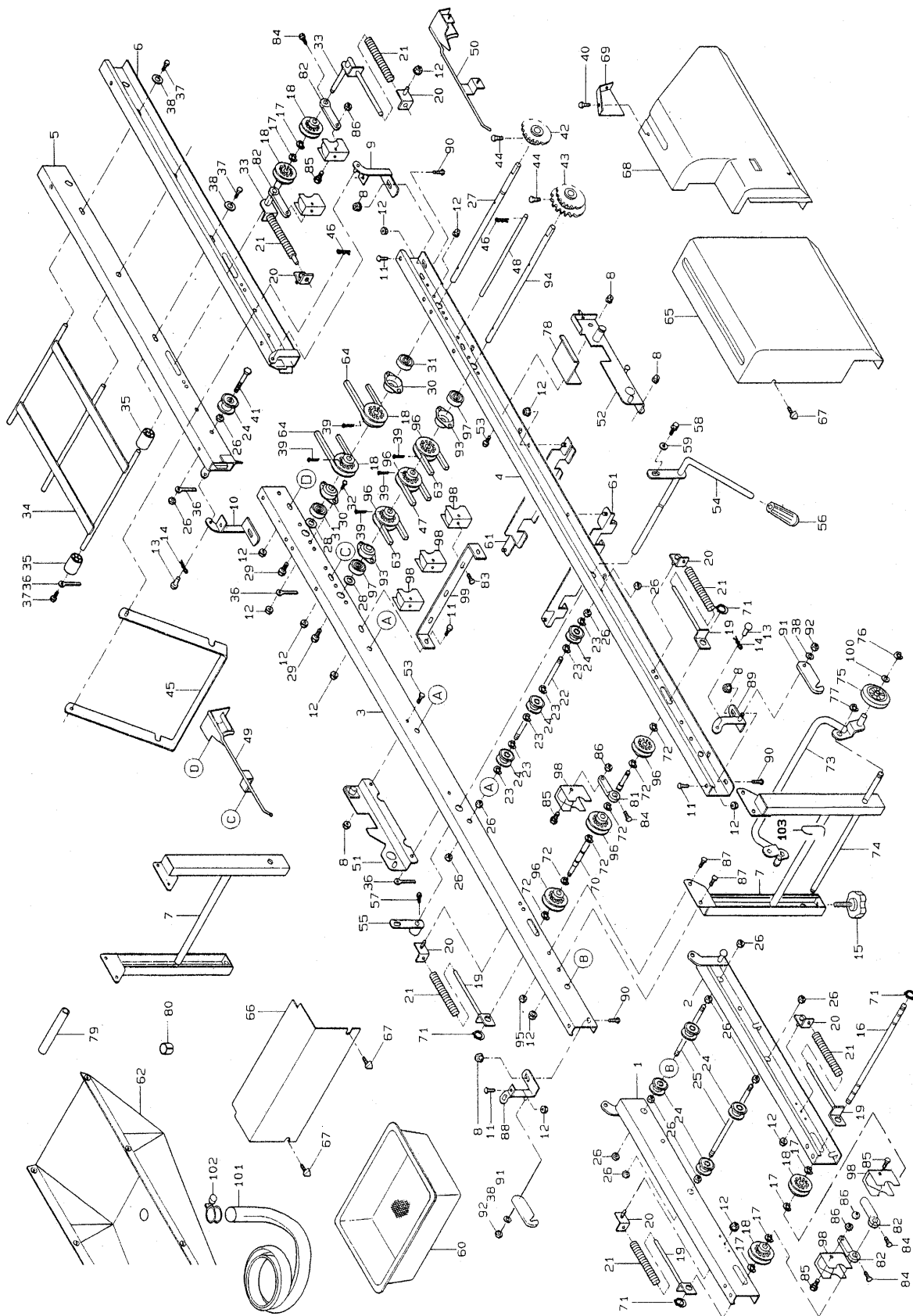
図番	品番	品名	数量				備考
			SP-G 35	SP-G 43	SP-G 35F	SP-G 43F	
1	24145-1111-1	レール 1 ヒタリ		1			
2	24145-1112-1	レール 1 ミキ		1			
3	24145-1113-2	レール 2 ヒタリ		1			
4	24145-1114-2	レール 2 ミキ		1			
5	24145-1115-1	レール 3 ヒタリ		1			
6	24145-1116-1	レール 3 ミキ		1			
7	24145-1117-2	レール スタント		2			
8	02024-50080	サラザナット		8			M 8
9	24111-1181-1	チョウハン 1		1			
10	24111-1182-1	チョウハン 2		1			
11	01152-50612	ホルト		6			M 6 × 1 2
12	02024-50060	サラザナット		3 2			M 6
13	05151-51018	ヒョン 10-18-13		2			
14	05515-50100	トメヒョン ( A 形 )		2			R - 1 0 A
15	24059-1124-2	アシヤスタ ノブ 45		4			
16	24145-1211-2	ハンソウ シェク 1		1			
17	04613-50100	E リンク		6			E - 1 0
18	24020-1129-1	ハンソウ フーリ		6			
19	24145-1171-3	テンション フレート 1		4			
20	24020-1172-1	テンション フレート 2		6			
21	24020-1176-2	テンション ハネ		6			
22	24145-1411-1	ハンソウ ロール シェク 3		3			
23	04613-50060	E リンク		1 8			E - 6
24	24031-1131-2	ハンソウ ロー		1 7			
25	24031-1129-1	ハンソウ ロール シェク 2		3			
26	02113-50080	ナット		2 8			M 8
27	<del>24020</del> -1127-1	ハンソウ シェク 3 24145-1127-1		1			
28	24020-1159-1	スラスト シム		2			
29	01020-50612	SW ホルト		2			M 6 × 1 2
30	24020-1131-2	ハアリング ケース		2			
31	08141-06201	ホルム ハアリング		2			6 2 0 1 D D
32	01152-50616	ホルト		8			M 6 × 1 6
33	24145-1175-2	テンション フレート 5		2			
34	24059-1121-2	レール 3 ツナキ		1			
35	24059-1122-1	ロー 30-11-40		6			
36	56367-6123-1	ホース オサエ		4			
37	01020-50816	SW ホルト		4			M 8 × 1 6
38	04013-50080	ヒラ サカネ		6			M 8
39	05511-50330	ワリ ヒョン		5			3 × 3 0
40	03054-50612	シユウシ アナツキ ナハコネジ	2		-		M 6 × 1 2
41	01152-50855	ロツカク ホルト		2			M 8 × 5 5
42	24115-1132-1	スプOCKET 13・S12		1			1 3 T
43	24145-1133-1	スプOCKET 12-22・S15	1	-	1	-	1 2 T - 2 2 T ( 軸 φ 1 2 用 )
	24147-1133-1	スプOCKET 12-20・S15	-	1	-	1	1 2 T - 2 0 T ( 軸 φ 1 2 用 )
44	01250-50612	シユウシ アナツキ ロツカク ホルト		2			M 6 × 1 2
45	24145-1123-1	ステー		1			
46	05515-50060	トメヒョン ( A 形 )		4			R - 6 A

# 5. 搬送レール関係 (SP-G35、SP-G43、SP-G35F、SP-G43F)



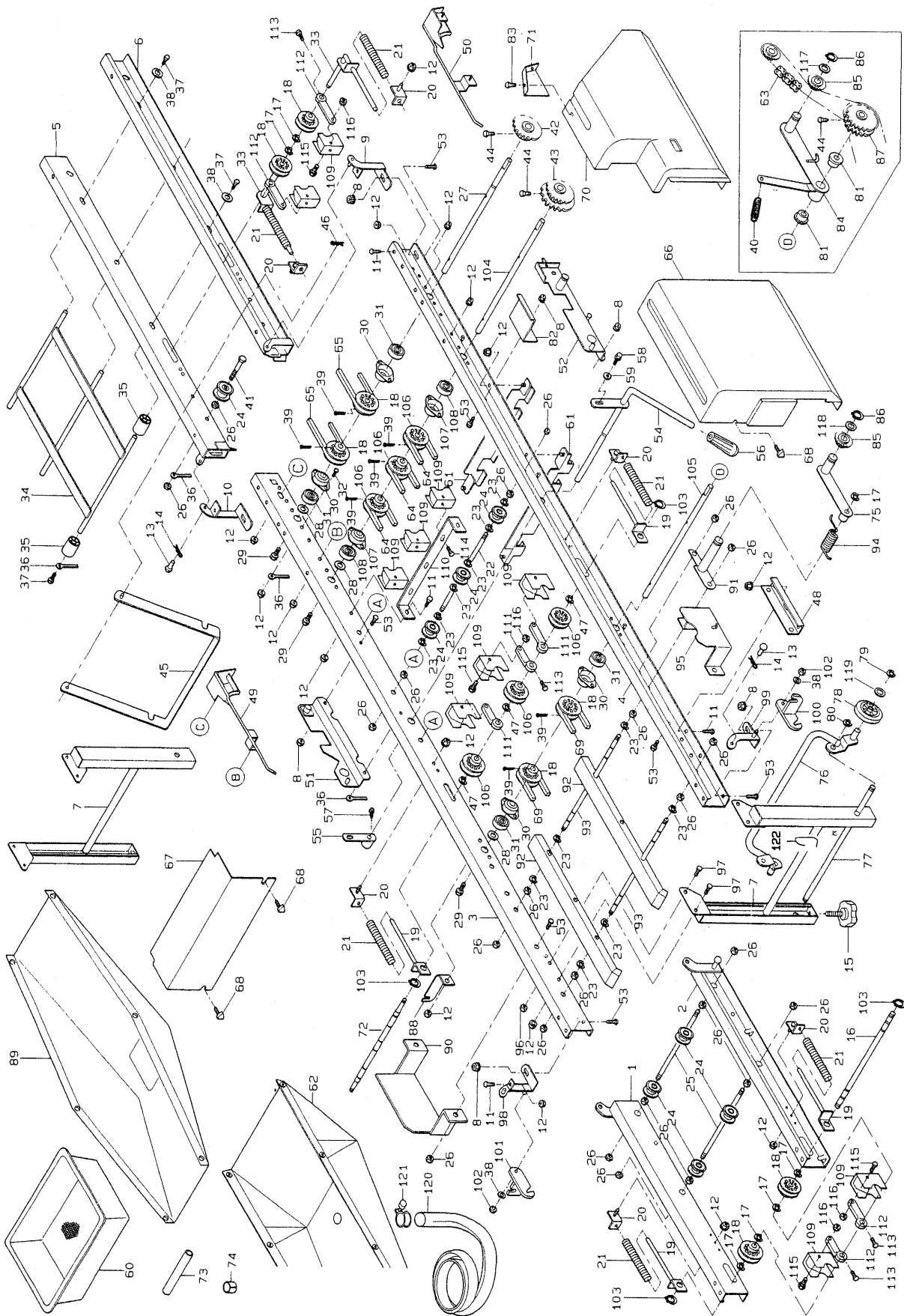
図番	品番	品名	数量				備考
			SP-G	SP-G	SP-G	SP-G	
			35	43	35F	43F	
47	07510-00090	フイハルト		1			A-90
48	24111-1137-1	ハルトトメ		1			
49	24145-1157-1	ハコウケヒタリ		1			
50	24145-1158-1	ハコウケミキ		1			
51	24145-2272-1	ホッパタウケ1		1			
52	24145-2273-1	ホッパタウケ2		1			
53	01152-50816	ホルト		4			M8×16
54	24030-2274-1	シフトアーム1		1			
55	24030-2275-1	シフトアーム2		1			
56	56511-3516-1	ニキリ12-26		1			
57	01155-50816	ホルト		2			M8×16 (7T)
58	01020-51025	SWホルト		2			M10×25
59	04013-50100	ヒラサカネ		2			M10
60	24059-2311-2	モミウケ		1			
61	24145-2313-1	モミウケレール1		2			
62	24145-4511-1	ハイスウケ		1			
63	07510-00155	フイハルト		2			A-155
64	07510-00048	フイハルト		2			A-48
65	24145-6112-1	カハ-2		1			
66	24058-6113-3	カハ-3		1			
67	01406-50612	ノブホルト(KTB2)		4			M6×12
68	24146-6114-1	カハ-4		1			
69	24173-6129-2	カハ-4ホシヨ	1		-		
70	24145-1216-2	ハンソウシク6		1			
71	04612-10120	シクヨウトメワ		4			S-12
72	04613-50120	Eリンク		6			E-12
	24115-9120-2	キャストアッシ		1			73~77,100
73	24115-9121-1	シャシク		1			
74	24059-9118-2	シャシクシテン		1			
75	24115-9117-1	シャリン		2			
76	04613-50080	Eリンク		2			E-8
77	04613-50100	Eリンク		2			E-10
78	24143-6121-1	カハ-4トメカナク		1			
79	24145-4528-1	ハイスワソク1		1			
80	24145-4529-1	ハイスワソク2		1			
81	24145-1285-1	スクレハウケ1		1			
82	24145-1286-1	スクレハウケ2		4			
83	01020-50620	SWホルト		6			M6×20
84	01022-50625	SWホルト		5			M6×25
85	01052-50635	ホルト		5			M6×35
86	02023-50060	SWナット		5			M6
87	01020-50616	SWホルト		8			M6×16
88	24145-1183-1	チョウハン3		1			
89	24145-1184-1	チョウハン4		1			
90	01152-50816	ホルト		4			M8×16
91	24145-1125-1	チョウハンホシヨカナク		2			
92	02505-50080	タワロックナット		2			M8

# 5. 搬送レール関係 (SP-G35、SP-G43、SP-G35F、SP-G43F)





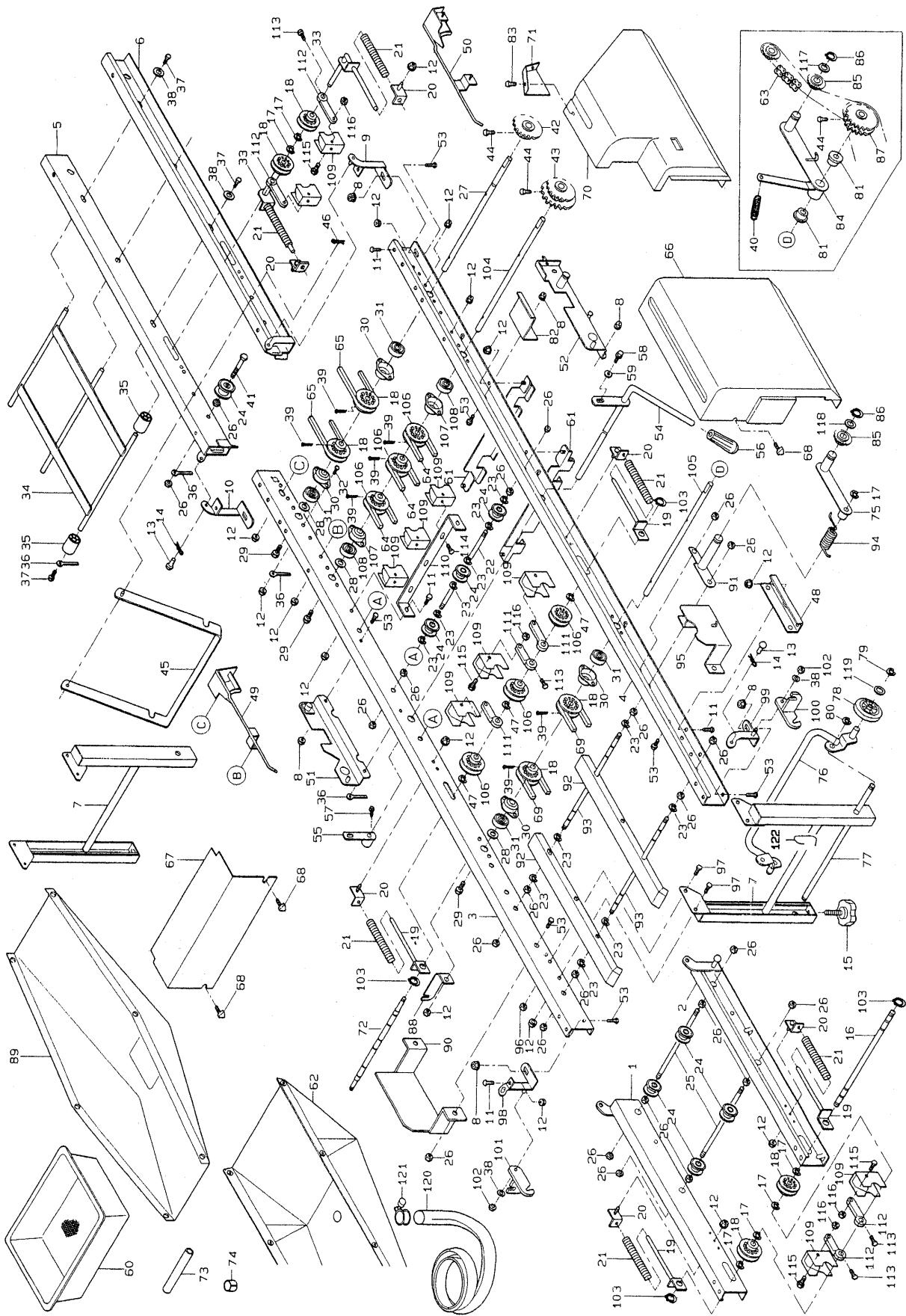
# 6. 搬送レール関係 (SP-G35T)



図番	品番	品名	数量	備考
			SP-G35T	
1	24145-1111-1	レール 1 ヒダリ	1	
2	24145-1112-1	レール 1 ミキ	1	
3	24734-1113-1	レール 2 ヒダリ	1	SP-G35T 50090号機迄
	24734-1113-3	レール 2 ヒダリ	1	SP-G35T 60018号機～
4	24734-1114-1	レール 2 ミキ	1	SP-G35T 50090号機迄
	24734-1114-3	レール 2 ミキ	1	SP-G35T 60001号機～
5	24145-1115-1	レール 3 ヒダリ	1	
6	24145-1116-1	レール 3 ミキ	1	
7	<del>241734</del> -1117-1	レールスタンド	2	
8	02024-50080	サラザナット	10	M 8
9	24111-1181-1	チョウパン 1	1	
10	24111-1182-1	チョウパン 2	1	
11	01152-50612	ホルト	10	M 6×12
12	02024-50060	サラザナット	40	M 6
13	05151-51018	シテンピン 10-18	2	
14	05515-50100	トメピン (A形)	2	R-10A
15	24059-1124-2	アジャスタ ノブ 45	4	
16	24145-1211-2	ハンソウジク 1	1	
17	04613-50100	E リング	7	E-10
18	24020-1129-1	ハンソウプーリ	8	
19	24145-1171-2	テンションプレート 1	4	
20	24020-1172-1	テンションプレート 2	6	
21	24020-1176-2	テンションパネ	6	
22	24145-1141-1	ハンソウロールジク 3	3	
23	04613-50060	E リング	26	E-6
24	24031-1131-2	ハンソウローラ	15	
25	24031-1129-1	ハンソウロールジク 2	2	
26	02113-50080	ナット	32	M 8
27	<del>24020</del> -1127-1	ハンソウジク 3 <i>24147-1127-1</i>	1	
28	24020-1159-1	スラスト シム	3	
29	01020-50612	SW ホルト	3	M 6×12
30	24020-1131-2	ベアリング ケース	4	
31	08141-06201	ホールベアリング	4	6201DD
32	01152-50616	ホルト	12	M 6×16
33	24145-1175-2	テンションプレート 5	2	
34	24059-1121-2	レール 3 ツナキ	1	
35	24059-1122-1	ローラ 30-11-40	6	
36	56367-6123-1	ホース オサエ	4	
37	01020-50816	SW ホルト	4	M 8×16
38	04013-50080	ヒラサガネ	6	M 8
39	05511-50330	ワリピン	7	3×30
40	24732-1237-1	アームパネ	1	
41	01152-50855	ロッカホルト	2	M 8×55
42	24115-1132-1	スプロケット 13・S12	1	13T
43	24145-1133-1	スプロケット 12-22・S15	1	12T-22T
44	01250-50612	ジュウジ アナツキ ロッカホルト	3	M 6×12
45	24145-1123-1	ステー	1	

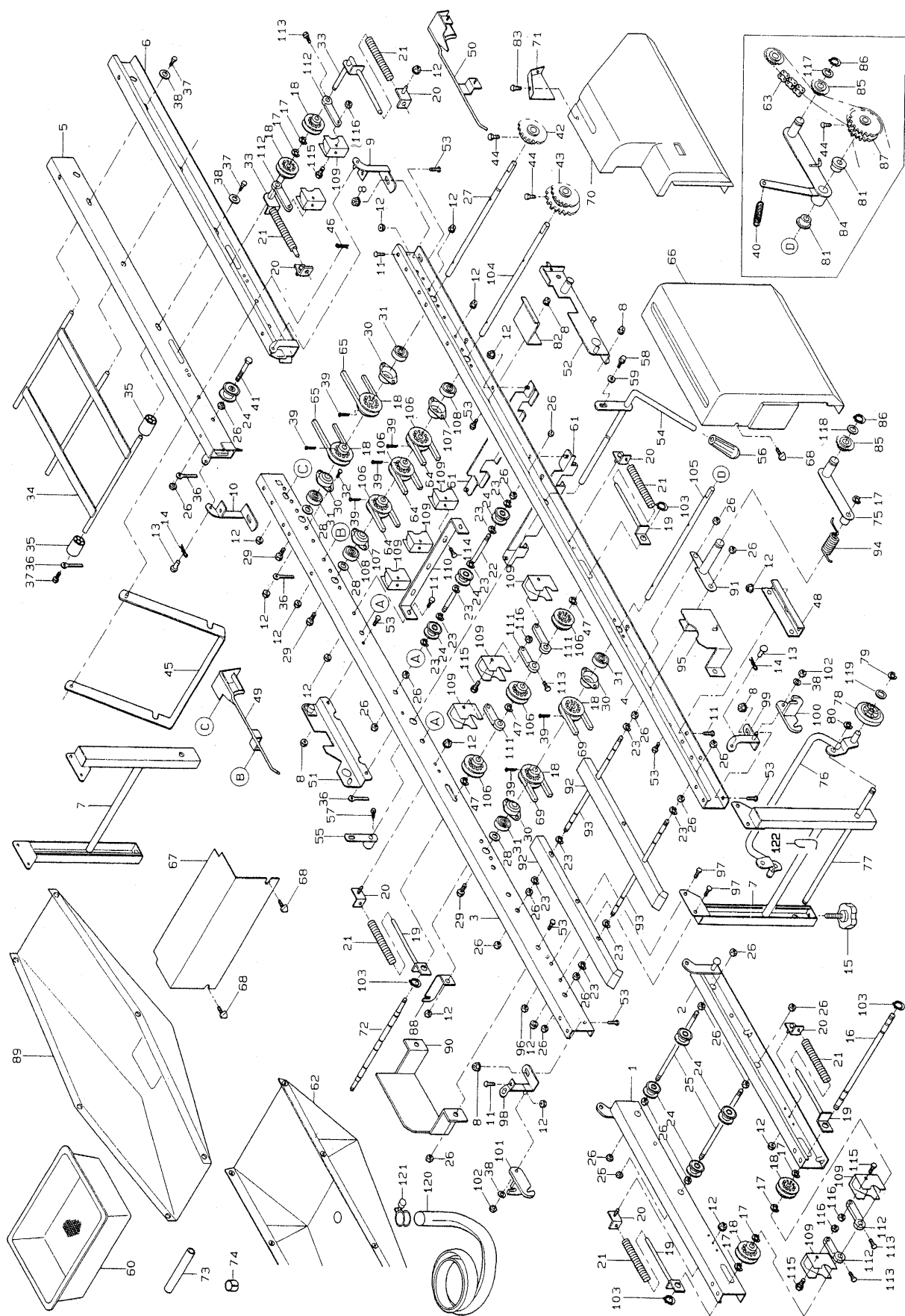


## 6. 搬送レール関係 (SP-G35T)



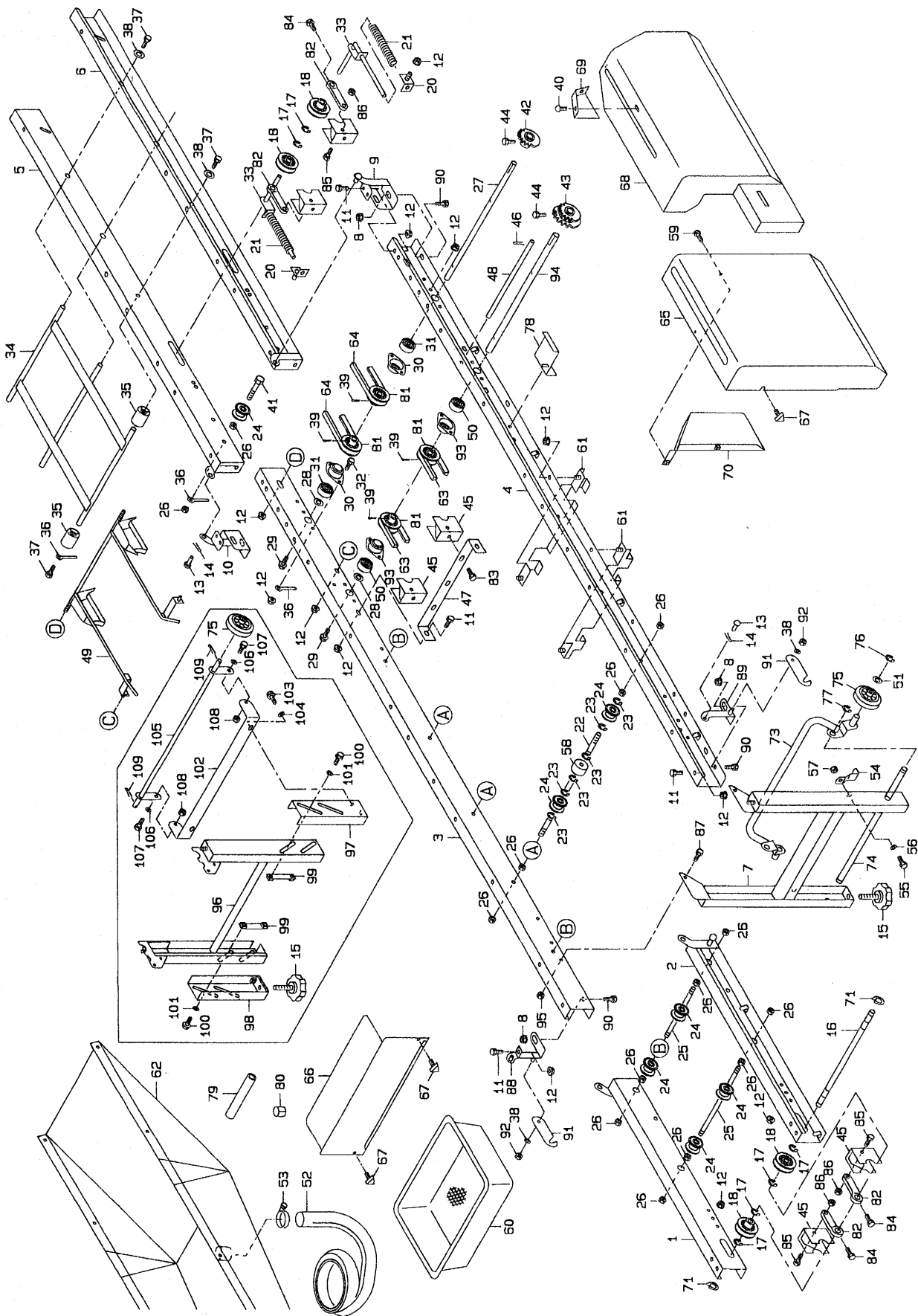
図番	品番	品名	数量	備考
			SP-G35T	
46	05515-50060	トビン(A形)	2	R-6A
47	24613-50120	Eリング	3	E-12
48	24734-1156-1	レール ホキョウ	2	
49	24145-1157-1	ハコウケ ヒタリ	1	
50	24145-1158-1	ハコウケ ミキ	1	
51	24145-2272-1	ホッパダイウケ 1	1	
52	24145-2273-1	ホッパダイウケ 2	1	
53	01152-50816	ホルト	10	M 8×16
54	24030-2274-1	シフトアーム 1	1	
55	24030-2275-1	シフトアーム 2	1	
56	56511-3516-1	ニキリ 12-26	1	
57	01152-50816	ホルト	2	M 8×16 (7T)
58	01020-51025	SWホルト	2	M 10×25
59	04013-50100	ヒラザガネ	2	M 10
60	24059-2311-2	モミウケ	1	
61	24145-2313-1	モミウケレール 1	2	
62	24734-4511-1	ハイスイウケ	1	
63	07604-10820	チェン	1	82L
64	07510-00090	ブイベルト	3	A-90
65	07510-00048	ブイベルト	2	A-48
66	24734-6112-1	カバー 2	1	
67	24058-6113-3	カバー 3	1	
68	01406-50612	ノブホルト(KTB 2)	4	M6×12
69	07510-00110	ブイベルト	2	A-110
70	24146-6114-1	カバー 4	1	
71	24173-6129-2	カバー 4 ホジヨ	1	
72	24145-1216-2	ハイツク 6	1	
73	24145-4528-1	ハイスイフソク 1	1	
74	24145-4529-1	ハイスイフソク 2	1	
75	24831-1186-1	テンションアーム 2	1	
	24115-9120-2	キャストアッシ	1	76~80,119
76	24115-9121-1	シャジク	1	
77	24059-9118-2	シャジクシテン	1	
78	24115-9117-1	シャリン	2	
79	04613-50080	Eリング	2	E-8
80	04613-50100	Eリング	2	E-10
81	24760-1231-1	ブッシュ 26-19-12-10	2	
82	24735-6178-1	カバー7トメカナグ	1	
83	03054-50612	ジュウジ アナツキ ナベ コネジ	2	M 6×12
84	24732-1235-1	ハンソウ テンションアーム	1	
85	24030-2241-1	テンションスプロケット T11	2	
86	04612-10150	ジクヨウトメワ	2	S-15
87	24732-1126-1	スプロケット 23-23	1	23T-23T
88	24831-3515-1	ハイドウケ カナグ 2	1	
89	24731-3511-1	ハイドウケ	1	
90	24734-7175-1	ヒサンガイド 1	1	
91	24732-1236-1	アームシテン	1	

# 6. 搬送レール関係 (SP-G35T)



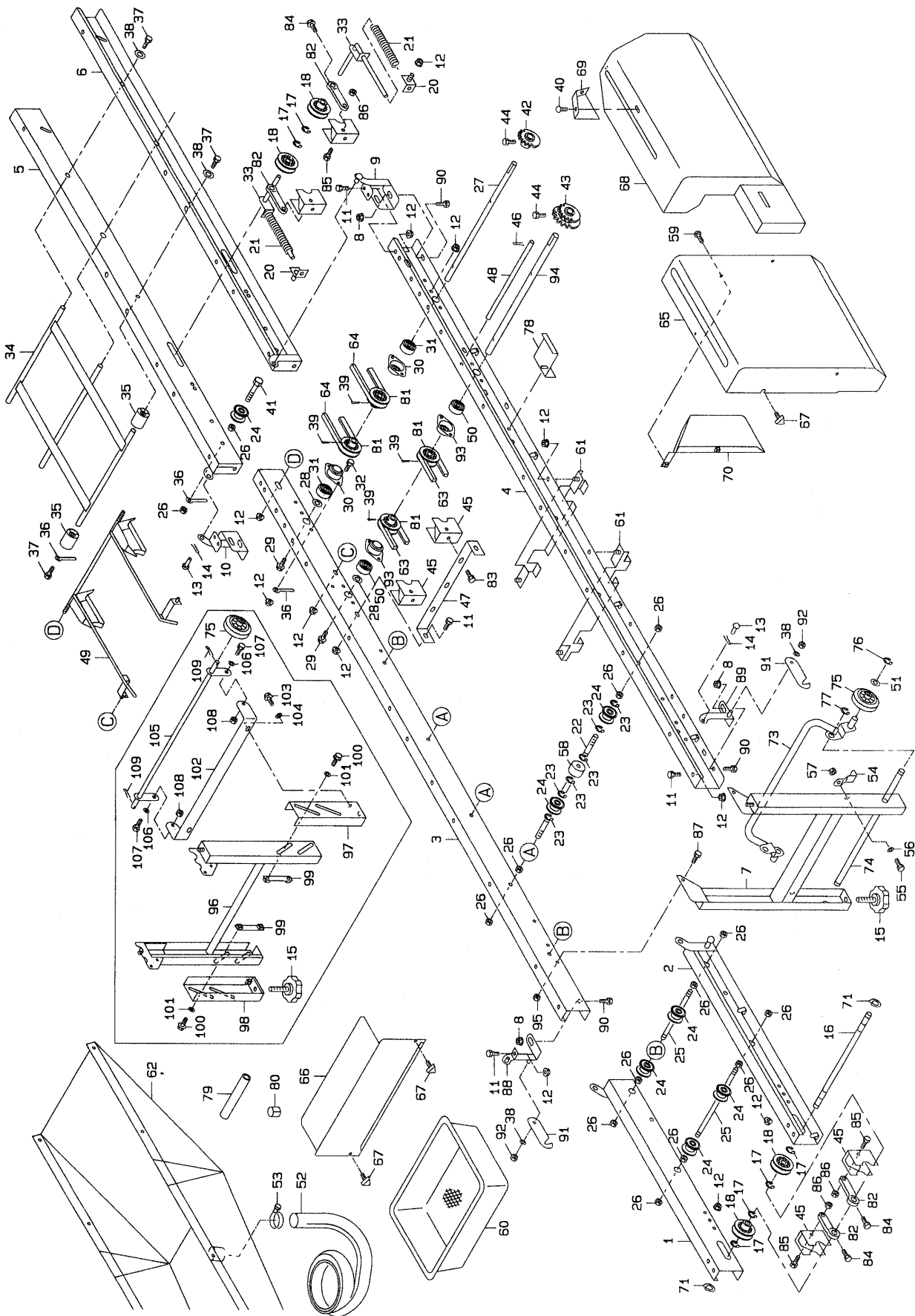


# 7. 搬送レール関係 (SP-G45、SP-G45U、SP-G45FU)



図番	品番	品名	数量			備考
			G45	45U	45FU	
1	24145-1111-1	レール 1 ヒタリ		1		
2	24145-1112-1	レール 1 ミキ		1		
3	24341-1113-1	レール 2 ヒタリ		1		
4	24341-1114-1	レール 2 ミキ		1		
5	24341-1115-1	レール 3 ヒタリ		1		
6	24341-1116-1	レール 3 ミキ		1		
7	24341-1117-1	レールスタンド H		2		G45 10085号機迄
8	02024-50080	サラザナット		4		M 8
9	24341-1181-1	チョウバン 1		1		
10	24341-1182-1	チョウバン 2		1		
11	01152-50612	ホルト		8		M 6×12
12	02024-50060	サラザナット		34		M 6
13	05151-51018	ピン10-18-13		2		
14	05515-50100	トメピン (A形)		2		R-10A
15	24059-1124-2	アジャスタ ノブ 45		4		
16	24145-1211-2	ハンソウ シク 1		1		
17	04613-50100	E リング		6		E-10
18	24020-1129-1	ハンソウ プーリ		4		
19	24145-1171-3	テンション プレート 1		2		
20	24020-1172-1	テンション プレート 2		4		
21	24020-1176-2	テンション パネ		4		
22	24145-1141-1	ハンソウロール シク 3		3		
23	04613-50060	E リング		18		E-6
24	24031-1131-2	ハンソウ ローラ		16		
25	24031-1129-1	ハンソウロール シク 2		4		
26	02113-50080	ナット		28		M 8
27	24030-1127-1	ハンソウ シク 3		1		
28	24020-1159-1	スラスト シム		2		
29	01020-50612	SW ホルト		2		M 6×12
30	24030-1131-1	ベアリング ケース		2		
31	08141-06202	ボールベアリング		2		6202DD
32	01152-50616	ホルト		8		M 6×16
33	24145-1175-2	テンション プレート 5		2		
34	24059-1121-2	レール 3 ツナキ		1		
35	24059-1122-1	ローラ 30-11-40		6		
36	56367-6123-1	ホース オサエ		4		
37	01020-50816	SW ホルト		4		M 8×16
38	04013-50080	ヒラ サガネ		6		M 8
39	05511-50330	ワリ ピン		4		3×30
40	03054-50612	ジュウジ アナツキ ナベ コネジ		2		M 6×12
41	01152-50855	ロッカク ホルト		2		M 8×55
42	24030-1264-1	スプロケット 13・S15		1		13T
43	24145-1133-1	スプロケット 12-22・S15		1		12T-22T (軸φ15用)
44	01250-50612	ジュウジ アナツキ ロッカク ホルト		2		M 6×12
45	24145-1281-1	ハンソウ プーリ スクレーパ		6		
46	05515-50060	トメピン (A形)		2		R-6A
47	24145-1283-1	スクレーパ トメイタ		1		

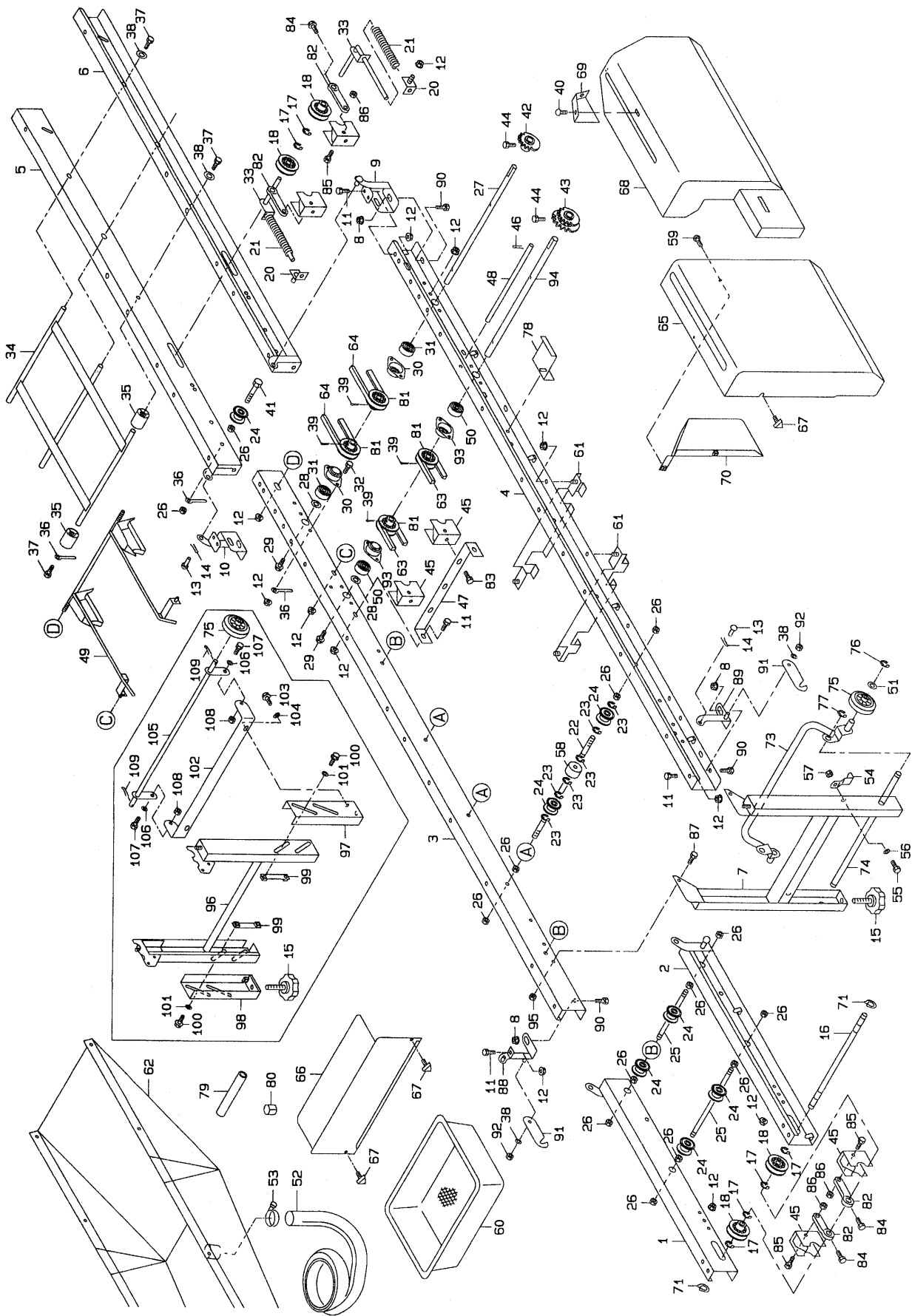
# 7. 搬送レール関係 (SP-G45、SP-G45U、SP-G45FU)



図番	品番	品名	数量			備考
			G45	45U	45FU	
48	24111-1137-1	ベルトトメ		1		
49	24143-1157-1	ハコウケ		1		
50	08141-06202	ホールベアリング		2		6202 D D
51	04013-50100	ヒラザガネ		2		M 10
52	24020-4525-1	ハイスイホース		1		
53	24020-4527-1	ホースバンド		1		
54	24770-1134-1	シャジクロック		1		G45 10085号機迄
55	04013-50080	ヒラザガネ		1		M 8 G45 10085号機迄
56	01152-50820	ホルト		1		M 8×20 G45 10085号機迄
57	02050-50080	タフロックナット		1		M 8 G45 10085号機迄
58	24341-1134-1	ハンソウローラ2		3		
59		ジュウジアナツキナベコネジ		2		M 6×12
60	24059-2311-2	モミウケ		1		
61	24145-2313-1	モミウケレール1		2		
62	24341-4511-1	ハイスイウケ		1		
63	07510-00155	ブイベルト		2		A-155
64	0770-00048	ブイベルト		2		A-48
65	24341-6112-1	カバー2		1		
66	24341-6113-2	カバー3		1		
67	01406-50612	ノブホルト(KTB 2)		4		M 6×12
68	24341-6114-1	カバー4		1		
69	24173-6129-2	カバー4ホジヨ		1		
70	24341-6127-1	カバー2ホジヨ		1		
71	04612-10120	ジクヨウトメワ		4		S-12
72	04613-50120	Eリング		6		E-12
73	24115-9121-1	シャジク		1		G45 10085号機迄
74	24059-9118-2	シャジクシテン		1		G45 10085号機迄
75	24115-91171	シャリン		2		
76	04613-50080	Eリング		2		E-8 G45 10085号機迄
77	04613-50100	Eリング		2		E-10 G45 10085号機迄
78	24341-6121-1	カバー4トメカナク		1		
79	24145-4528-1	ハイスイフゾク1		1		
80	24145-4529-1	ハイスイフゾク2		1		
81	24001-1123-4	プーリ12		4		
82	24145-1286-1	スクレーパーウケ2		4		
83	01020-50620	SWホルト		6		M 6×20
84	01022-50625	SWホルト		5		M 6×25
85	01052-50635	ホルト		5		M 6×35
86	02023-50060	SWナット		5		M 6
87	01020-50616	SWホルト		8		M 6×16
88	24145-1183-1	チョウハン3		1		
89	24145-1184-1	チョウハン4		1		
90	01152-50816	ホルト		4		M 8×16
91	24145-1125-1	チョウハンホジヨカナク		2		
92	02505-50080	タフロックナット		2		M 8
93	24030-1131-1	ベアリングケース		2		
94	24145-1214-1	ハンソウジク4		1		

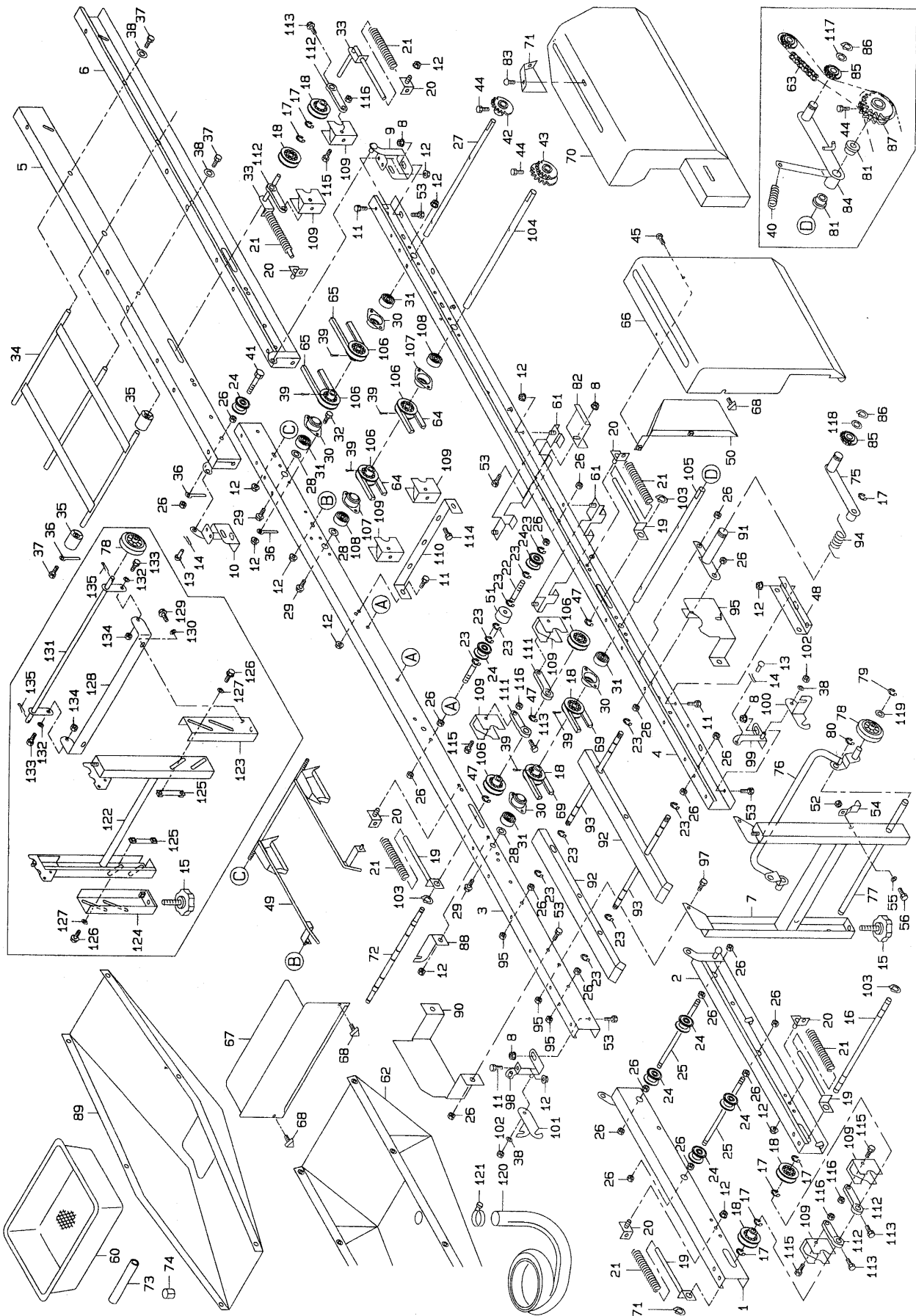


# 7. 搬送レール関係 (SP-G45、SP-G45U、SP-G45FU)



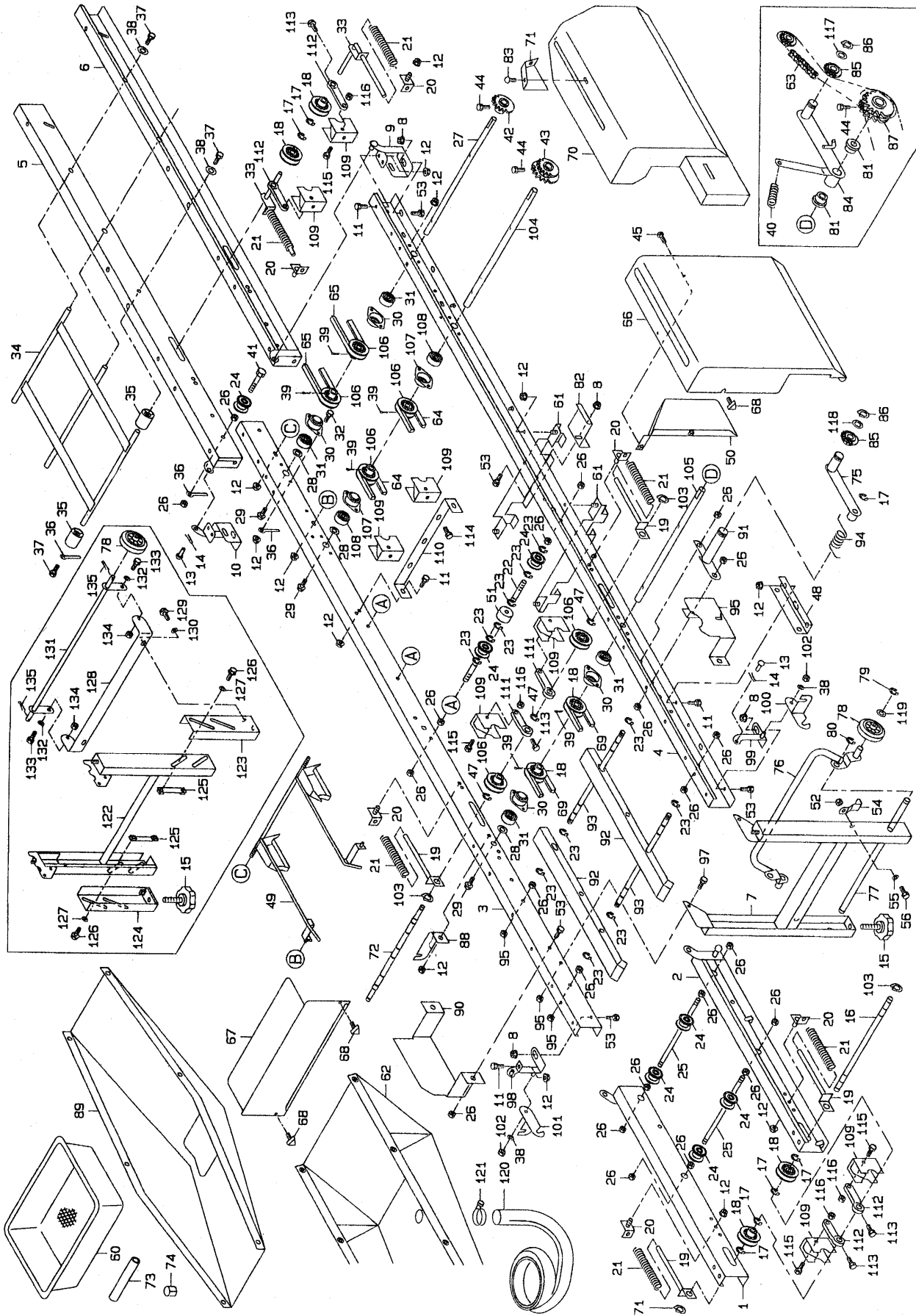


# 8. 搬送レール関係 (SP-G36T)



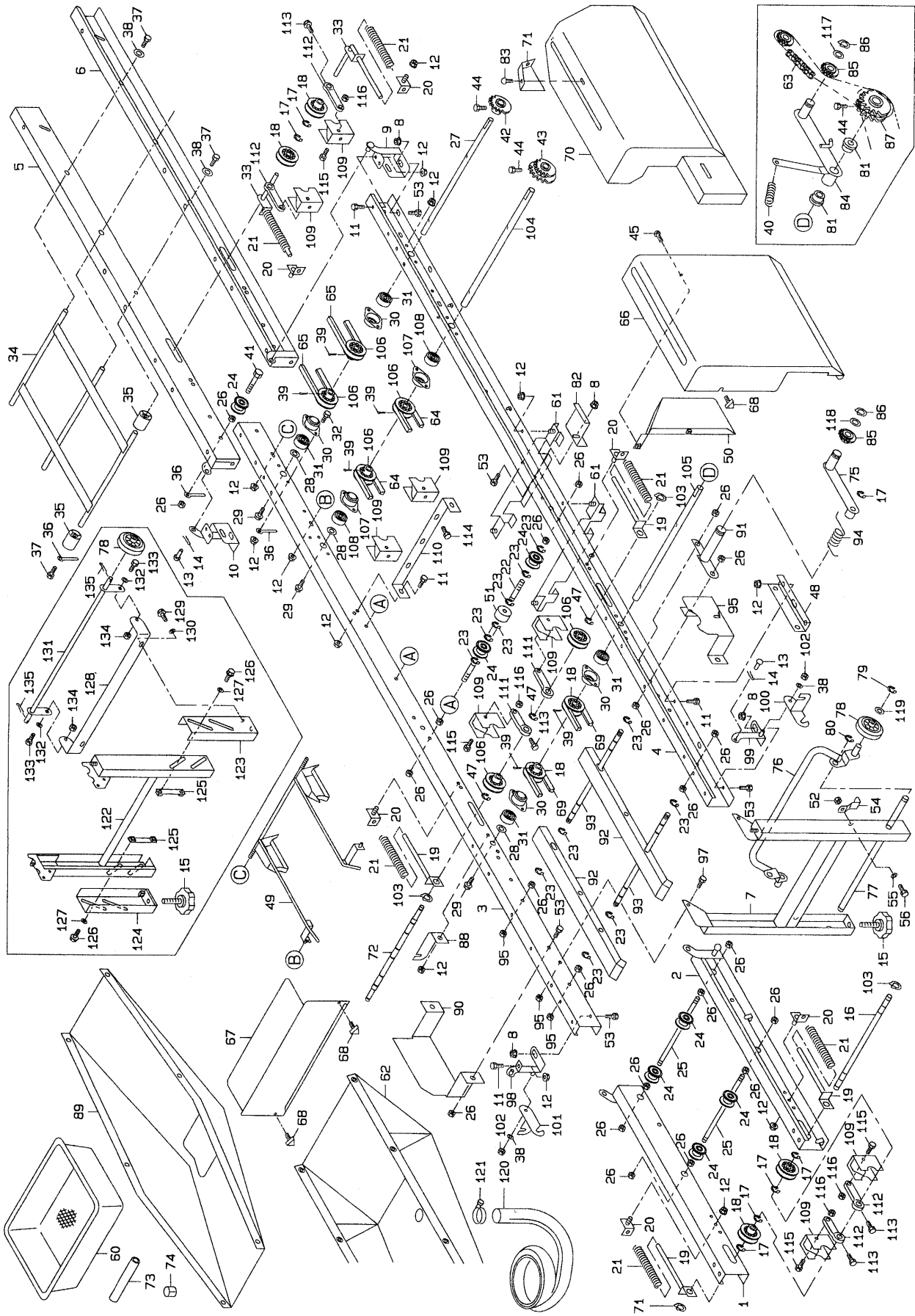
図番	品番	品名	数量	備考
			SP-G36T	
1	24145-1111-1	レール 1 ヒタリ	1	
2	24145-1112-1	レール 1 ミキ	1	
3	24741-1113-1	レール 2 ヒタリ	1	
4	24741-1114-1	レール 2 ミキ	1	
5	24341-1115-1	レール 3 ヒタリ	1	
6	24341-1116-1	レール 3 ミキ	1	
7	24341-1117-1	レールスタンド H	2	G36T 10050号機迄
8	02024-50080	サラザナット	10	M 8
9	24341-1181-1	チョウハン 1	1	
10	24341-1182-1	チョウハン 2	1	
11	01152-50612	ホルト	10	M 6×12
12	02024-50060	サラザナット	40	M 6
13	05151-51018	シテン ピン 10-18	2	
14	05515-50100	トピン (A形)	2	R-10A
15	24059-1124-2	アジャスト ノブ 45	4	
16	24145-1211-2	ハンソウ ジク 1	1	
17	04613-50100	E リング	7	E-10
18	24020-1129-1	ハンソウ フーリ	6	
19	24145-1171-3	テンション プレート 1	4	
20	24020-1172-1	テンション プレート 2	6	
21	24020-1176-2	テンション ハネ	6	
22	24145-1141-1	ハンソウロール ジク 3	3	
23	04613-50060	E リング	26	E-6
24	24031-1131-2	ハンソウ ローラ	15	
25	24031-1129-1	ハンソウロール ジク 2	2	
26	02113-50080	ナット	32	M 8
27	24030-1127-1	ハンソウ ジク 3	1	
28	24020-1159-1	スラスト シム	3	
29	01020-50612	SW ホルト	3	M 6×12
30	24030-1131-1	ベアリング ケース	2	
31	08141-06202	ボールベアリング	2	6202DD
32	01152-50616	ホルト	12	M 6×16
33	24145-1175-2	テンション プレート 5	2	
34	24059-1121-2	レール 3 ツナギ	1	
35	24059-1122-1	ローラ 30-11-40	6	
36	56367-6123-1	ホース オサエ	4	
37	01020-50816	SW ホルト	4	M 8×16
38	04013-50080	ヒラザガネ	6	M 8
39	05511-50330	ワリピン	7	3×30
40	24732-1237-1	アーム ハネ	1	
41	01152-50855	ロッカク ホルト	2	M 8×55
42	24030-1264-1	スプロケット 13・S15	1	13T
43	24145-1133-1	スプロケット 12-22・S15	1	12T-22T
44	01250-50612	ジュウジ アナツキ ロッカク ホルト	3	M 6×12
45		ジュウジ アナツキ ナベコネジ	2	M 6×12
46	05515-50060	トピン (A形)	2	R-6A
47	04613-50120	E リング	3	E-12

# 8. 搬送レール関係 (SP-G36T)



図番	品番	品名	数 量		備 考
				SP-G36T	
48	24734-1156-1	レール ホキョウ	2		
49	24143-1157-1	ハコウケ	1		
50	24341-6127-1	カバー 2 ホジヨ	1		
51	24341-1134-1	ハンソウ ローラ 2	3		
52	02050-50080	タフ ロック ナット	1		M 8 G36T 10050号機迄
53	01152-50816	ホルト	10		M 8×16
54	24770-1134-1	シャジク ロック	1		G36T 10050号機迄
55	04013-50080	ヒラ サガネ	1		M 8 G36T 10050号機迄
56	01152-50820	ホルト	1		M 8×20 G36T 10050号機迄
57	01152-50816	ホルト	2		M 8×16 ( 7T )
58	01020-51025	SW ホルト	2		M 10×25
59	04013-50100	ヒラ サガネ	2		M 10
60	24059-2311-2	モミウケ	1		
61	24145-2313-1	モミウケ レール 1	2		
62	24741-4511-1	ハイスイウケ 24741-4511-1	1		
63	07604-10840	チェン	1		84L
64	07510-00090	ブイベルト	2		A-90
65	07510-00048	ブイベルト	2		A-48
66	24741-6112-1	カバー 2	1		
67	24341-6113-2	カバー 3	1		
68	01406-50612	ノブ ホルト ( KTB 2 )	4		M 6×12
69	07510-00110	ブイベルト	2		A-110
70	24341-6114-1	カバー 4	1		
71	24173-6129-2	カバー 4 ホジヨ	1		
72	24145-1216-2	ハンソウ ジク 6	6		
73	24145-4528-1	ハイスイフゾク 1	1		
74	24145-4529-1	ハイスイフゾク 2	1		
75	24831-1186-1	テンショ ソアーム 2	1		
	24115-9120-2	キャスタ -アッシ	1		76~80,119
76	24115-9121-1	シャジク	1		G36T 10050号機迄
77	24059-9118-2	シャジク シテン	1		G36T 10050号機迄
78	24115-9117-1	シャリン	2		
79	04613-50080	E リング	2		E-8 G36T 10050号機迄
80	04613-50100	E リング	2		E-10 G36T 10051号機迄
81	24760-1231-1	ブッシュ 26-19-12-10	2		
82	24341-6121-1	カバー 4 トメカナク	1		
83	03054-50612	ジュウジ アナツキ ナハ コネジ	2		M 6×12
84	24732-1235-1	ハンソウ テンショ ソアーム	1		
85	24030-2241-1	テンション スプロケット T11	2		
86	04612-10150	ジクヨウトメワ	2		S-15
87	24732-1126-1	スプロケット 23-23	1		23T-23T
88	24831-3515-1	ハイドウケ カナク 2	1		
89	24741-3511-1	ハイドウケ 24741-3511-1	1		
90	24734-7175-1	ヒサンガイド 1	1		
91	24732-1236-1	アーム シテン	1		
92	24831-1121-2	ベルトウケ	2		
93	24734-1192-1	ベルトウケ ジク 1	2		

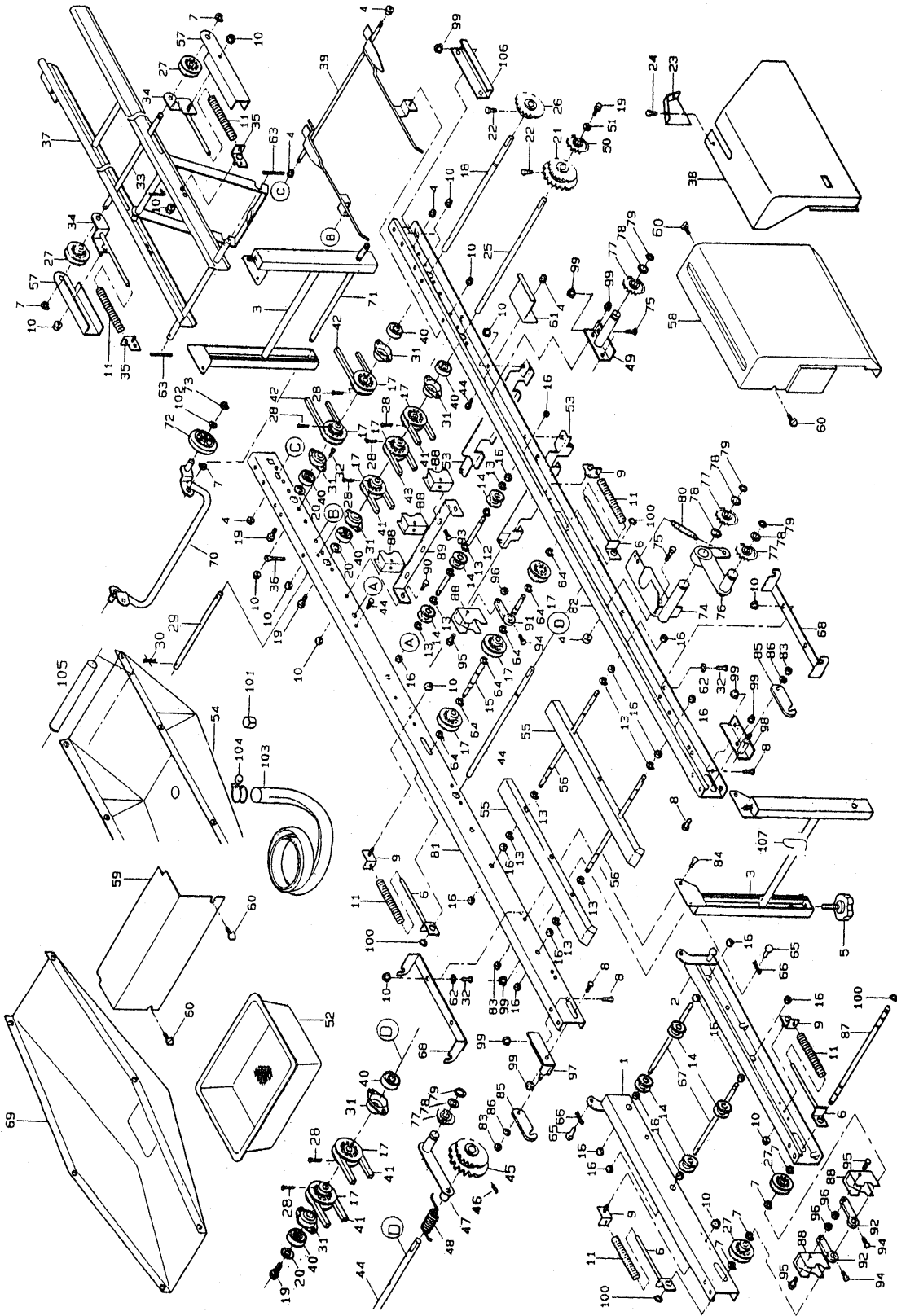
# 8. 搬送レール関係 (SP-G36T)



図番	品番	品名	数量		備考
				SP-G36T	
94	24831-1188-2	ハリハネ	1		
95	24734-7181-1	ヒサンガイド 2	1		
96	02505-50060	タフロック ナット	4		M 6
97	01020-50616	SW ホルト	8		M 6×16
98	24145-1183-1	チョウバン 3	1		
99	24145-1184-1	チョウバン 4	1		
100	24736-1125-1	チョウバン ホジヨ カナグ 1	1		
101	24736-1126-1	チョウバン ホジヨ カナグ 2	1		
102	02505-50080	タフ ロック ナット	2		M 8
103	04612-10120	ジクヨウトメ	4		S-12
104	24145-1214-1	ハンソウ ジク 4	1		
105	24734-1217-1	ハンソウ ジク 7	1		
106	24001-1123-4	プーリ 12	4		
107	24030-1131-1	ヘアリング ケース	2		
108	08141-06202	ポールヘアリング	2		6202 D D
109	24145-1281-1	ハンソウ プーリ スクレーパ	10		
110	24145-1283-1	スクレーパ トメタ	1		
111	24145-1285-1	スクレーパ ウケ 1	3		
112	24145-1286-1	スクレーパ ウケ 2	4		
113	01020-50620	SW ホルト	7		M 6×20
114	01022-50625	SW ホルト	3		M 6×25
115	01152-50635	ホルト	7		M 6×35
116	02023-50060	SW ナット	7		M 6
117	53022-4483-1	テンション プーリ ザガネ	1		
118	53022-5412-2	ユウトウシャ ワッシャ	1		
119	04012-50100	ヒラ ザガネ	2		M 10
120	24020-4525-1	ハイスイ ホース	1		
121	24020-4527-1	ホース ハント	1		
122	24711-1131-1	レール スタンド ウエ	2		G36T 20001号機～
123	24711-1133-1	レール スタンド シタ 1	2		G36T 20001号機～
124	24711-1134-1	レール スタンド シタ 2	2		G36T 20001号機～
125	24711-1141-1	スタンド トメカナグ	4		G36T 20001号機～
126	01020-50816	SW ホルト	8		M 8×16 G36T 20001号機～
127	04013-50080	ヒラ ザガネ	8		M 8 G36T 20001号機～
128	24711-91181	キャスタ シテン 1	1		G36T 20001号機～
129	01020-50816	SW ホルト	2		M 8×16 G36T 20001号機～
130	04013-50080	ヒラ ザガネ	2		M 8 G36T 20001号機～
131	24711-9119-1	キャスタ シテン 2	1		G36T 20001号機～
132	04013-50080	ヒラ ザガネ	2		M 8 G36T 20001号機～
133	01152-50820	ホルト	2		M 8×20 G36T 20001号機～
134	02505-50080	タフロック ナット	2		M 8 G36T 20001号機～
135	05511-50320	ワリピン	2		3×20 G36T 20001号機～

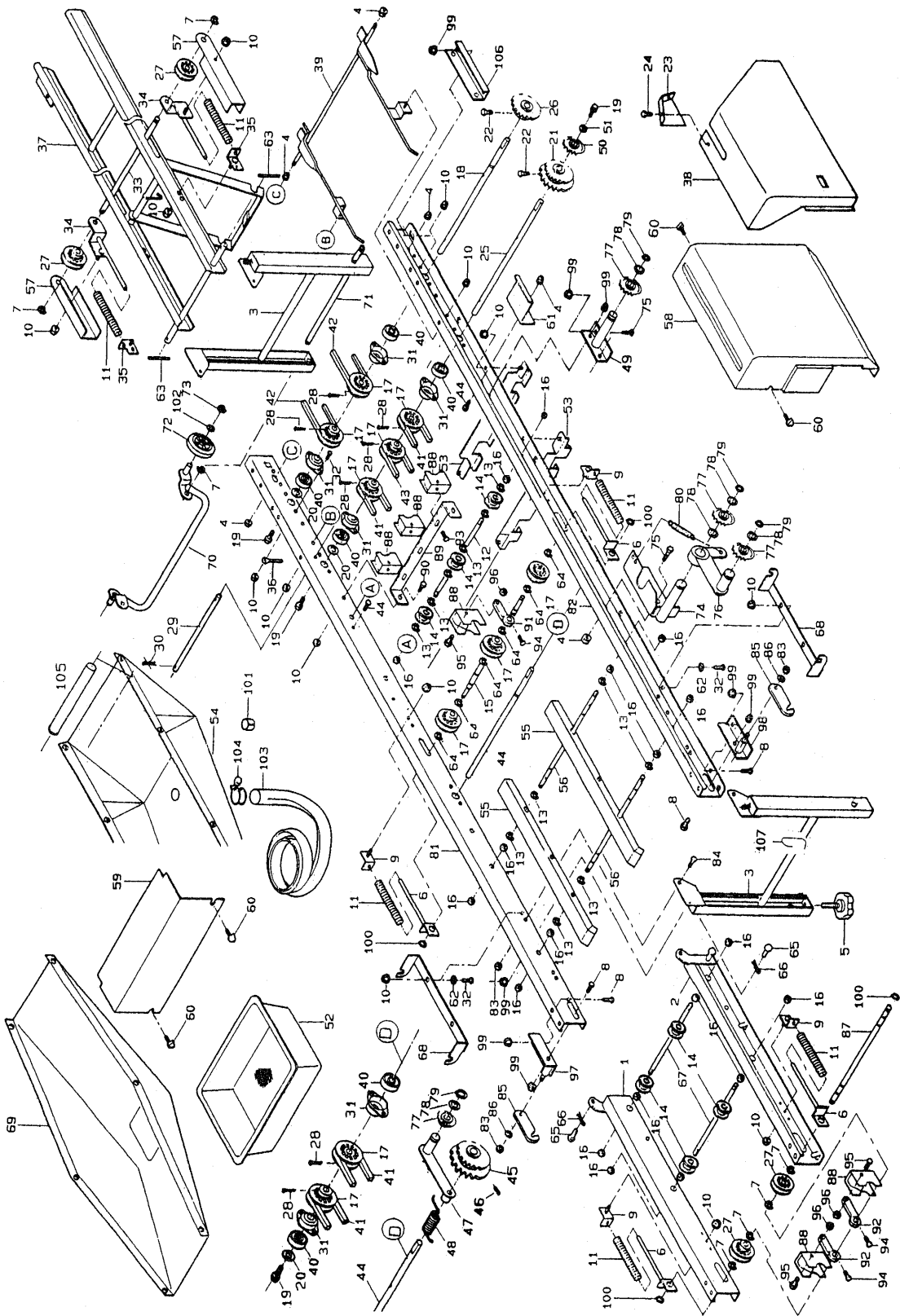


# 9. 搬送レール関係 (SP-G2TA、SP-G2T)



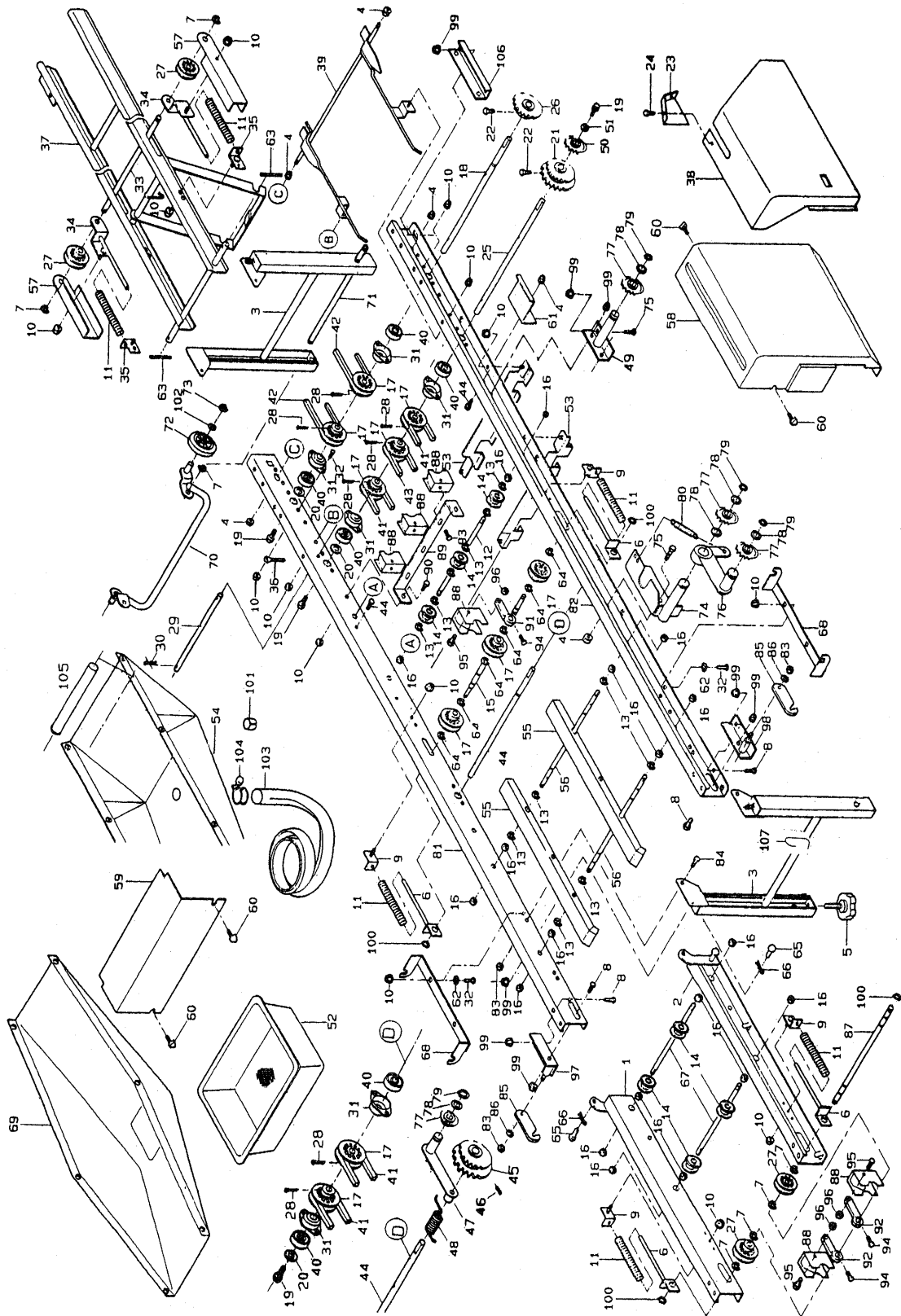
図番	品番	品名	数量		備考
			2TA	2T	
1	24726-1111-1	レール 1 左		1	
2	24726-1112-1	レール 1 右		1	
3	24734-1117-1	レール スタンド		2	
4	02124-50080	サラ座 ナット		12	M8
5	24059-1124-2	アジャスト ノブ 45		4	
6	24145-1171-3	テンション プレート 1		4	
7	04613-50100	E リング		6	E-10
8	01152-50820	ホルト		7	M8*20
9	24020-1172-1	テンション プレート 2		4	
10	02024-50060	サラ座 ナット		30	M 6
11	24020-1176-2	テンション パネ		6	
12	24145-1141-1	搬送ロール軸 3		3	
13	04613-50060	E リング		26	E-6
14	24031-1131-2	搬送ロール		13	
15	24145-1216-2	搬送軸 6		1	
16	02113-50080	ナット		27	M8
17	24001-11234	プーリ12(穴径φ15)		10	
18	24030-1127-1	搬送軸 3		1	
19	01020-50612	SW ホルト	4	3	M6*12
20	24020-1159-1	スラストシム		3	
21	24143-1133-1	スプロケット 22-22,S15		1	22T-22T
22	01250-50612	ホルト (+)		2	M6*12
23	24115-6129-1	カバー 4 補助		1	
24	03054-50612	十字穴付きナベ小ネジ		2	M6*12
25	24726-1214-1	搬送軸 4		1	
26	24185-1126-1	スプロケット 23,S15		1	23T
27	24020-1129-1	搬送プーリ(穴径φ12)		4	
28	05511-50330	ワリピン		7	φ3*30
29	24111-1137-1	ベルト止め		1	
30	05515-50060	止めピン (A形)		2	
31	24030-1131-1	ベアリング ケース		6	
32	01050-50616	ホルト		14	M6*16
33	24020-1128-2	搬送軸 4		1	
34	24020-1173-3	テンション プレート 3		2	
35	24020-1174-1	テンション プレート 4		2	
36	56367-6123-1	ホース押エ (8φ)		4	
37	24143-1151-1	補助 レール		1	
38	24726-6114-2	カバー 4		1	
39	24143-1157-1	箱受		1	
40	08141-06202	ホール ベアリング		6	6202DD
41	07510-00107	V ベルト		2	A-107
42	07510-00060	V ベルト		2	A-60
43	07510-00090	V ベルト		1	A-90
44	24726-1217-1	搬送軸 7		1	
45	24726-1126-1	スプロケット 23,23,S15		1	23T-23T
46	03455-00608	六角穴付 止めネジ		1	M6*8
47	24726-1235-1	搬送 テンション アーム		1	

# 9. 搬送レール関係 (SP-G2TA、SP-G2T)



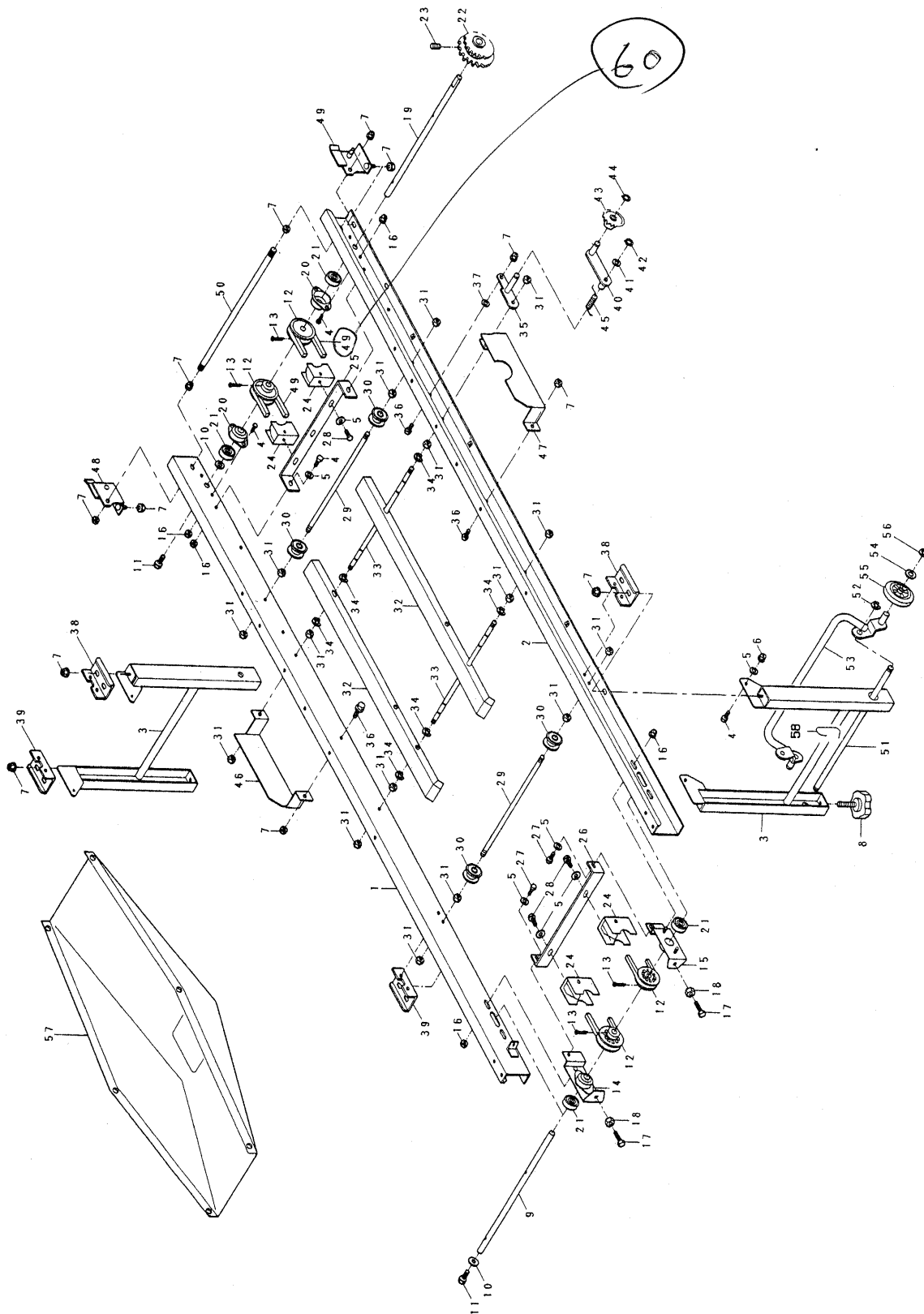
図番	品番	品名	数量		備考
			2TA	2T	
48	24726-1188-1	ハリハネ		1	
49	24726-1238-1	アームシテン	1	—	
50	24726-1265-1	スプロケット 23,S15,コバン	1	—	23T
51	04015-50060	木材座金	1	—	6*18*t1.6
52	24059-2311-2	糊受ケ		1	
53	24145-2313-1	糊受ケレール 1		2	
54	24726-4511-1	排水受ケ		1	
55	24831-1121-3	ベルト受ケ		2	
56	24734-1192-1	ベルト受ケ軸 1		2	
57	24020-6125-1	ベルトカバー		2	
58	24726-6112-1	カバー 2		1	
59	24058-6113-3	カバー 3		1	
60	01406-50612	ノブホルト KTB 2		3	
61	24143-6121-1	カバー 4 止め金具		1	
62	04013-50060	丸座金		2	6*18*t1.2
63	05411-00420	スプリングピン		2	φ4*20
64	04613-50120	Eリング		5	E-12
65	24111-1185-1	支点ピン 10-18		2	
66	05515-50100	止めピン (A形)		2	
67	24031-1129-1	搬送ロール軸 2		2	
68	24724-3514-2	排土受ケ金具		2	
69	24724-3511-1	排土受ケ		1	
	24115-9120-2	キャスターアッソ		1	7, 70~73, 102
70	24115-9121-1	車軸		1	
71	24059-9118-2	車軸支点		1	
72	24115-9117-1	車輪		2	
73	04613-50080	Eリング		2	E-8
74	24726-7247-1	テンションシテン		1	
75	01152-50816	ホルト	2	1	M8*16
76	24722-7241-1	テンションアーム 5		1	
77	24030-2241-1	テンションスプロケット T11	4	3	
78	53022-4831-1	テンションプーリ座金	4	3	
79	04612-10150	軸用止め輪	4	3	S-15
80	24068-3241-1	テンションハネ 1		1	
81	24726-1113-1	レール 2 左		1	
82	24726-1114-1	レール 2 右		1	
83	02505-50060	タフロックナット		4	M6
84	01152-50616	ホルト		4	M6*16
85	24145-1125-1	蝶番補助金具		2	
86	04013-50080	丸座金		2	M8
87	24145-1211-2	搬送軸 1		1	
88	24145-1281-1	搬送プーリスクレーパ		6	
89	24145-1283-1	スクレーパ止めメタ		1	
90	01050-50612	ホルト		2	M6*12
91	24145-1285-1	スクレーパウケ 1(穴径φ15)		1	
92	24145-1286-1	スクレーパウケ 2(穴径φ15)		2	
93	01022-50625	SWホルト		3	M6*25

# 9. 搬送レール関係 (SP-G2TA、SP-G2T)





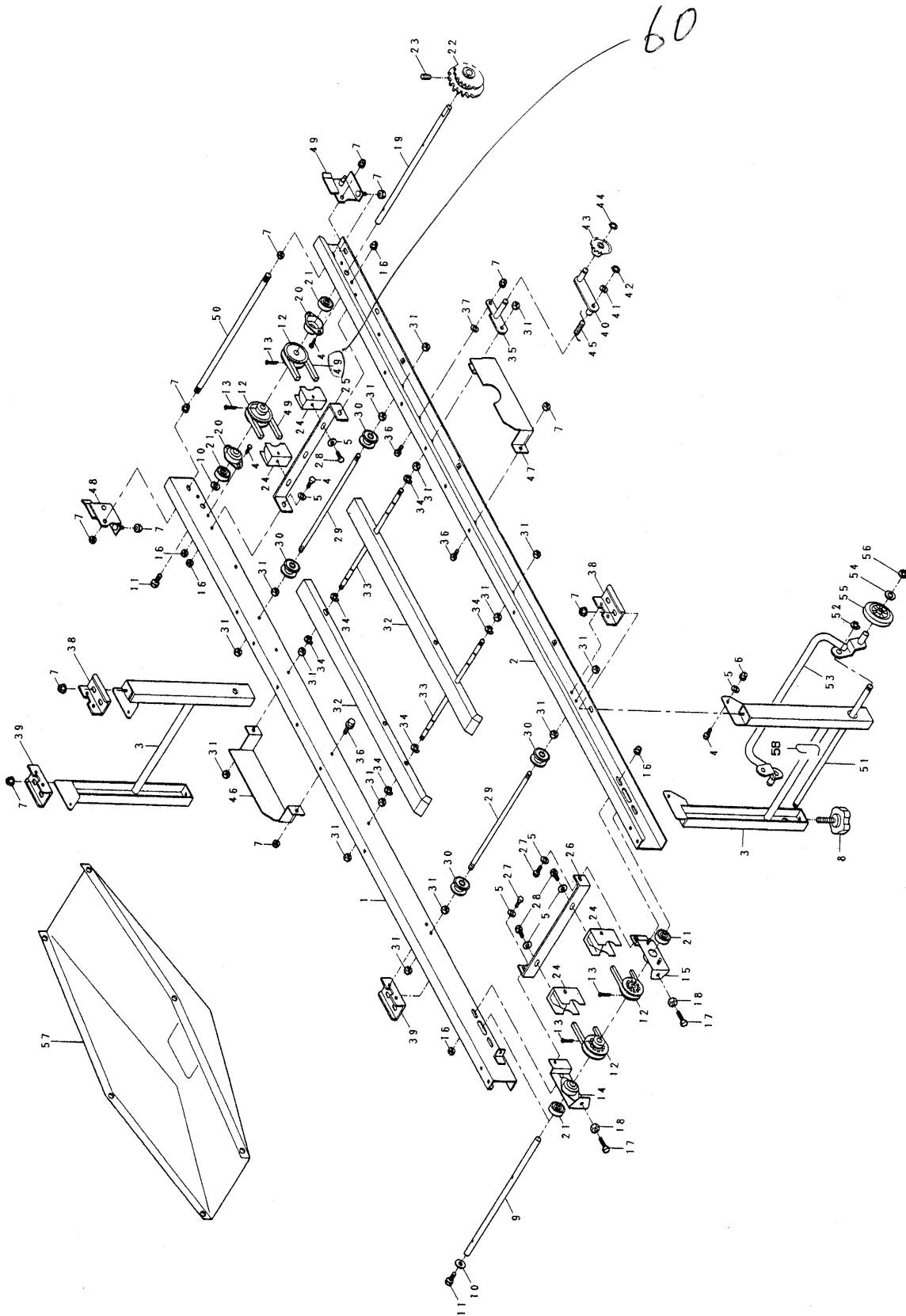
# 10. 搬送レール関係1 (SP-G3TA, SP-G3T)



図番	品番	品名	数量		備考
			3TA	3T	
1	24736-1111-2	レール 1 左		1	
2	24736-1112-2	レール 1 右		1	
3	24734-1117-1	レール スタンド		2	
4	01050-50616	ボルト		10	M6*16
5	04013-50060	丸座金		14	M6
6	02505-50060	タフロックナット		4	M6
7	02024-50080	サラ座ナット		13	
8	24059-1124-2	アジャスト ノブ 45		4	
9	24736-1211-1	搬送軸 1		1	
10	24020-1159-1	スラスト シム		2	
11	01020-50612	SW ボルト		2	M 6*12
12	24001-1123-4	プーリ 12 (穴径φ15)		4	
13	05511-50330	ワリピン		4	3*30
14	24233-1255-2	アジャスタ 1		1	
15	24233-1256-2	アジャスタ 2		1	
16	02024-50060	サラ座ナット		10	M6
17	01052-50650	ボルト		2	M6*50
18	02053-50060	ナット		2	M6
19	24726-1217-1	搬送軸 7		1	
20	24030-1131-1	ベアリング ケース		2	
21	08141-06202	ボールベアリング		4	6202DD
22	24726-1126-1	スプロケット 23,23,S15		1	23T-23T
23	03455-00608	六角穴止め ネジ		1	M6*8
24	24145-1281-1	ハンソウ プーリ スクレーパー		2	
25	24145-1283-1	スクレーパー トメタ		1	
26	24233-1284-2	スクレーパー トメタ 2		1	
27	01022-50616	SW ボルト		2	M6*16
28	01022-50625	SW ボルト		4	M6*25
29	24031-1129-1	搬送ロール軸 2		1	SP-G3TA 90010号機迄
29-1	24736-1129-1	搬送ロール軸 350		1	SP-G3TA 00001号機~
30	24031-1131-2	搬送ローラ		4	
31	02013-50080	ナット		8	M8
32	24831-1121-2	ベルト受け		2	
33	24734-1192-1	ベルト受け軸 1		2	
34	04613-50060	E リング		8	E-6
35	24732-1236-1	アーム 支点		1	
36	01152-50816	ボルト		3	M8*16
37	04014-50080	丸座金		1	M8
38	24734-1154-2	レール 補強 2		2	
39	24736-1161-1	レール 補強 3		2	
40	24831-1186-1	テンション アーム 2		1	
41	04613-50120	丸座金		1	M12
42	04612-10120	軸用止め輪		1	S-12
43	24030-2241-1	テンション スプロケット T11		1	
44	04612-10150	軸用止め輪		1	S-15
45	24831-1188-2	ハリ ハネ		1	
46	24734-7175-1	飛散 ガイト 1		1	

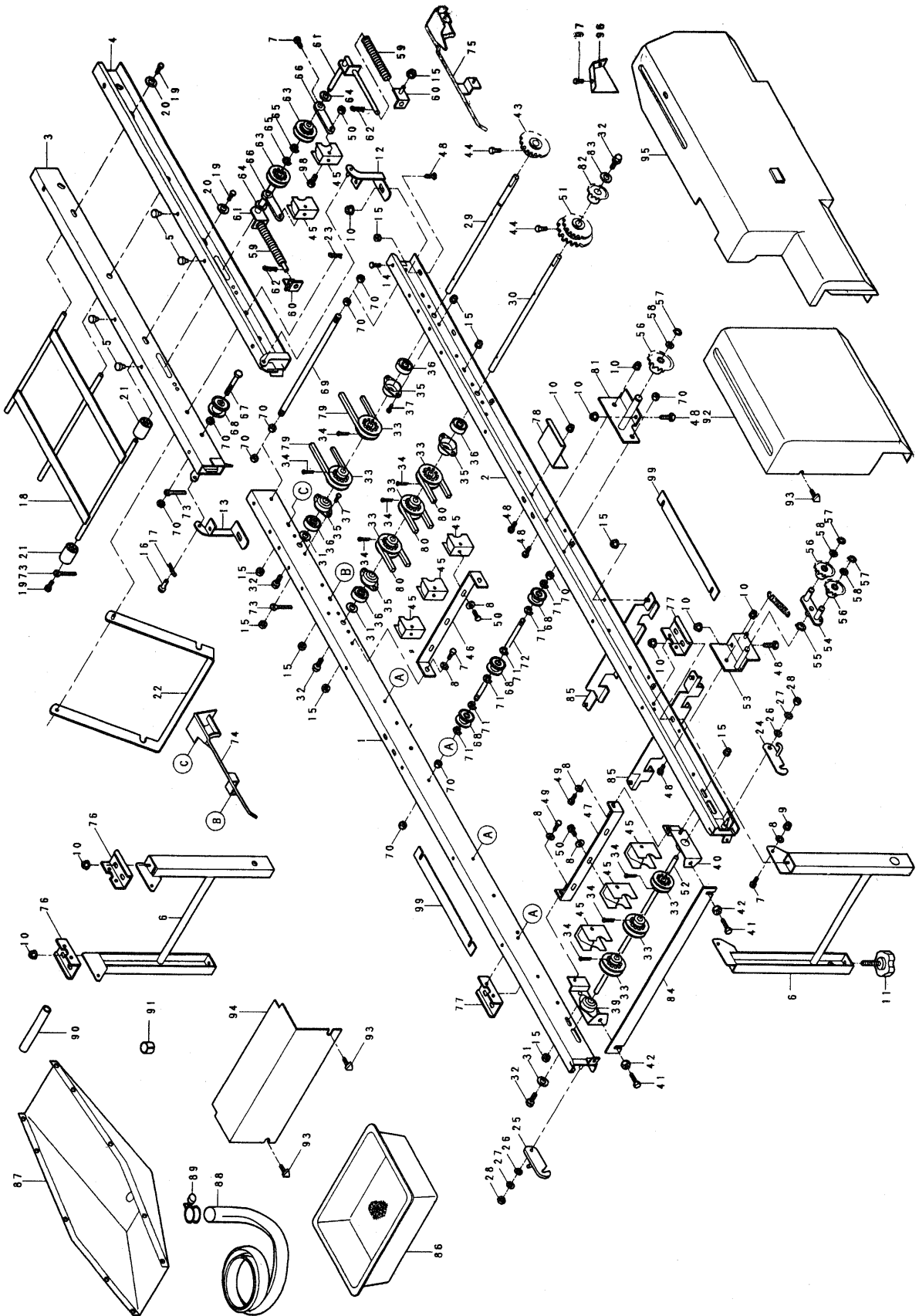


# 10. 搬送レール関係1 (SP-G3TA、SP-G3T)



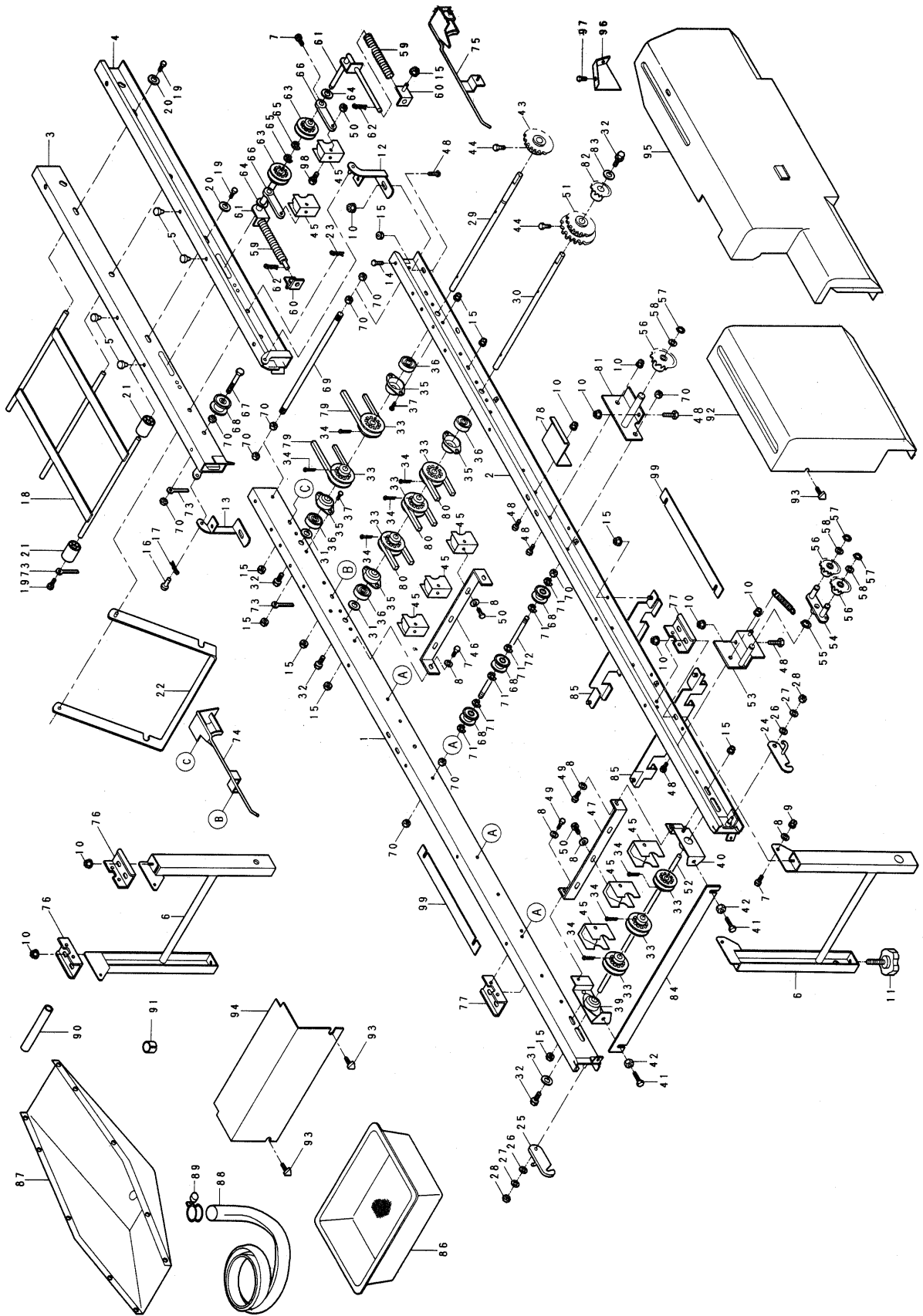


# 11. 搬送レール関係2 (SP-G3TA、SP-G3T)



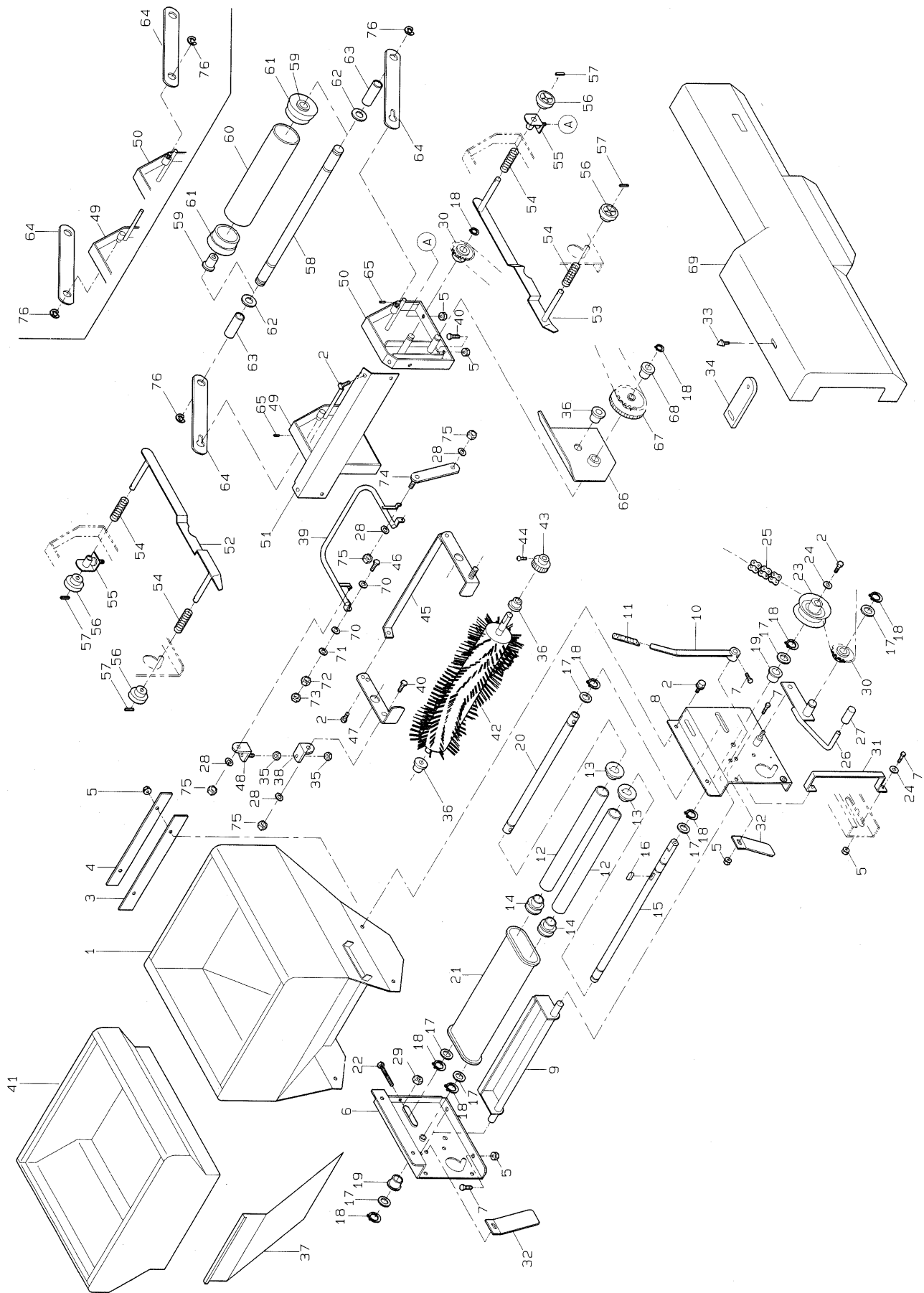
	品 番	品 名	数 量		備 考
			3 T A	3 T	
1	24736-1113-2	レール2左		1	
2	24736-1114-2	レール2右		1	
3	24145-1115-1	レール3左		1	
4	24145-1116-1	レール3右		1	
5	04981-80916	差込みバンパー		4	
6	24734-1117-1	レールスタンド		2	
7	01152-50616	ボルト		8	M6*16
8	04013-50060	丸座金		14	M6
9	02505-50060	タフロックナット		4	M6
10	02024-50080	サラ座ナット	9	7	
11	24059-1124-2	アジャストノブ45		4	
12	24111-1181-1	蝶番1		1	
13	24111-1182-1	蝶番2		1	
14	01050-50612	ボルト		4	M6*12
15	02024-50060	サラ座ナット		24	M6
16	05151-51018	ピン10-18-3		1	
17	05515-50100	止めピン (A形)		1	R-10A
18	24059-1121-2	レール3ツナギ		1	
19	01120-50816	S W ボルト		4	M8*16
20	04013-50080	丸座金		4	M8
21	24059-1122-1	ローラ30-11-40		6	
22	24145-1123-1	ステー		1	
23	05515-50060	止めピン (A形)		2	R-6A
24	24736-1125-1	蝶番補助金具 1		1	
25	24736-1126-1	蝶番補助金具 2		1	
26	04516-10080	サラバネ座金		2	M8
27	04013-50080	丸座金		2	M8
28	02505-50080	タフロックナット		2	M8
29	24030-1127-1	搬送軸 3		1	
30	24726-1214-1	搬送軸 4		1	
31	24020-1159-1	スラストシム		3	
32	01020-50612	S W ボルト	4	3	M6*12
33	24001-1123-4	ブーリ12 (穴径φ15)		8	
34	05511-50330	ワリピン		8	3*30
35	24030-1131-1	ベアリングケース		4	
36	08141-06202	ボールベアリング		4	6202DD
37	01050-50616	ボルト		8	M6*16
39	24736-1255-1	アジャスタ 1		1	
40	24736-1256-1	アジャスタ 2		1	
41	01052-50650	ボルト		2	M6*50
42	02053-50060	ナット		2	M6
43	24030-1264-1	スプロケット13, S15		1	13T
44	01250-50612	ボルト (+)		2	M6*12
45	24145-1281-1	ハンソウブーリスクレーパ		10	
46	24145-1283-1	スクレーパトメイタ		1	
47	24736-1284-1	スクレーパトメイタ 2		1	
48	01050-50816	ボルト	5	3	M8*16
49	01022-50616	S W ボルト		2	M6*16
50	01022-50625	S W ボルト		6	M6*25
51	24145-1133-1	スプロケット12-22, S15		1	12T-22T
52	24736-1216-1	搬送軸 6		1	
53	24736-1251-1	カウンタテンションベース		1	
54	24736-1271-1	カウンタテンションアーム		1	
55	04612-10150	軸用止め輪		2	S-15

# 11. 搬送レール関係2 (SP-G3TA、SP-G3T)



	品番	品名	数量		備考
			3TA	3T	
56	24030-2241-1	テンシヨンスプロケット T11	3	2	
57	04612-10120	軸用止め輪	2	1	S-12
58	53022-4483-1	テンシヨンプーリ座金	3	2	
59	24020-1176-2	テンシヨンプーリ座金	2		
60	24020-1172-1	テンシヨンプレータ2	2		
61	24145-1175-2	テンシヨンプレータ5	2		
62	24145-1295-1	トメピン S	2		
63	24020-1129-1	搬送プーリ (穴径φ12)	2		
64	04014-50120	丸座金	2		M12
65	04613-50100	Eリング	2		E-10
66	24145-1286-1	スクレーパウケ2 (穴径φ12)	2		
67	01152-50855	ボルト	2		M8*55
68	24031-1131-2	搬送ローラ	14		
69	24031-1129-1	搬送ロール軸 2	1		
70	02113-50080	ナット	20		M8
71	04613-50060	Eリング	24		E-6
72	24145-1141-1	搬送ロール軸 3	4		
73	56367-6123-1	ホース押エ (8φ)	4		
74	24145-1157-1	箱受左	1		
75	24145-1158-1	箱受右	1		
76	24734-1154-2	レール補強2	2		
77	24736-1161-1	レール補強3	2		
78	24143-6121-1	カバー4 止メ金具	2		
79	07510-00048	Vベルト	2		A-48
80	07510-00110	Vベルト	3		A-110
81	24736-1238-1	アームシテン	1	—	
82	24726-1265-1	スプロケット23, S15, コバン	1	—	23T S15コバン
83	04015-50060	木材座金	1	—	
84	24736-1258-1	メタルツナギ	1		
85	24145-2313-1	靱受ケレール1	2		
86	24059-2311-2	靱受ケ	1		
87	24736-4511-1	排水受ケ	1		
88	24020-4525-1	ハイスイホース	1		
89	24020-4527-1	ホースバンド	1		
90	24145-4528-1	ハイスイフゾク 1	1		
91	24145-4529-1	ハイスイフゾク 2	1		
92	24726-6112-1	カバー2	1		
93	01406-50612	ノブボルト KTB2	4		M6*12
94	24058-6113-3	カバー3	1		
95	24736-6114-1	カバー4	1		
96	24173-6129-2	カバー4補助	1		
97	03054-50612	十字穴付きナベ小ネジ	2		M6*12
98	01052-50635	ボルト	2		M6*35
99	24187-2272-1	ホッパダイシム	2		

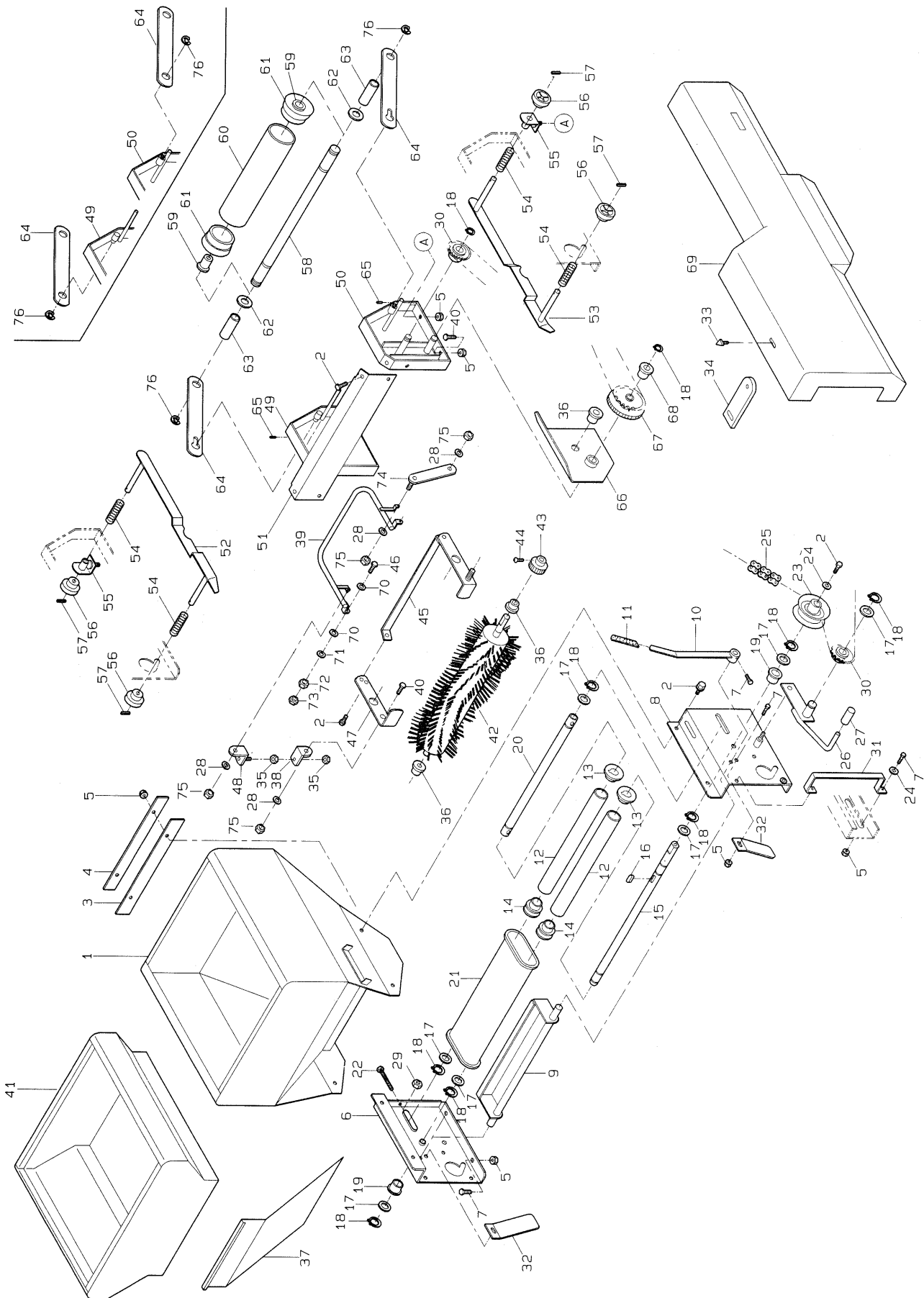
# 12. 床土装置関係 (SP-G23T)



図番	品番	品名	数量		備考
				SP-G23T	
1	24724-7111-2	トコヅチ ホッパ°	1		
2	01020-50612	SW ホールト	6		M 6 × 1 2
3	24724-7141-1	フクト° ヌノ	1		
4	24020-3113-1	ヌノ オサエ	1		
5	02024-50060	サラサ° ナット	1 5		M 6
6	24722-7211-1	トコヅチ ホッパ° タイ 1	1		
7	01152-50612	ホールト	7		M 6 × 1 2
8	24722-7212-1	トコヅチ ホッパ° タイ 2	1		
9	24722-7233-1	トコヅチ シヤツタ	1		
10	24030-3228-1	フクト° フラシ ア-ム	1		
11	24051-2133-2	ア-ム キャップ°	1		
	24020-3260-1	フクト° ロ-ラ アツシ	2		12~14
12	24020-3115-2	フクト° ロ-ラ	2		
13	24020-3116-2	フクト° ロ-ラ フランシ°	2		
14	24020-3117-2	フクト° ロ-ラ フランシ° 2	2		
15	24722-7218-1	トコヅチ コンハ°ア シク 1	1		
16	05712-00515	フェザ°- キ-	1		5 × 5 × 1 5 ( 両丸 )
17	53022-4483-1	テンション フ°-リ サ°カ°ネ	7		
18	04612-10150	シク ヨウ トメリ	9		S - 1 5
19	24058-2223-1	フ°ツシユ	2		
20	24722-7219-1	トコヅチ コンハ°ア シク 2	1		
21	24020-3229-3	コンハ°ア ハ°ルト ミニ	1		
22	01052-50650	ホールト	2		M 6 × 5 0
23	24058-2243-3	リンク° スフ°ロケット 12	1		
24	04015-50060	モクサ°イヨウ マルサ°カ°ネ	2		6 × 1 8 × t 1. 6
25	07604-11680	チエン 410-168	1		1 6 8 L
26	24722-7223-1	クラツチ レハ°-	1		
27	53424-4365-1	レハ°- キャップ°	1		
28	04013-50060	ヒラ サ°カ°ネ	4		M 6
29	02013-50060	ナット	2		M 6
30	24030-2241-1	テンション スフ°ロケット T11	2		
31	24724-7221-1	クラツチ カ°イト°	1		
32	24722-7231-1	トコヅチ カ°イト°	2		
33	01406-50612	ノフ° ホールト (KTB2)	1		M 6 × 1 2
34	24724-6177-1	カハ°- トメカ°ナク° 3	1		
35	02113-50080	ナット	2		M 8
36	53322-2746-1	ア-ム 2 フ°ツシユ	3		
37	24722-3363-1	シキリ イタ 2	1		
38	24144-3353-1	アシ°ヤスト ヒ°-ス 2	1		
39	24144-3332-1	チヨウセツ レハ°-	1		
40	01152-50616	ホールト	5		M 6 × 1 6
41	24804-9312-1	ホシ°ヨ ホッパ° 2	1		
42	24722-7511-1	カイテン イントウ フラシ	1		
43	24086-3356-1	20T カウンタ キ°ヤ	1		
44	03054-50512	シ°ユウシ° アナツキ ナハ°コネシ°	1		M 5 × 1 2
45	24144-3327-1	フラシ ア-ム 1	1		
46	01152-51235	ホールト	2		M 1 2 × 3 5

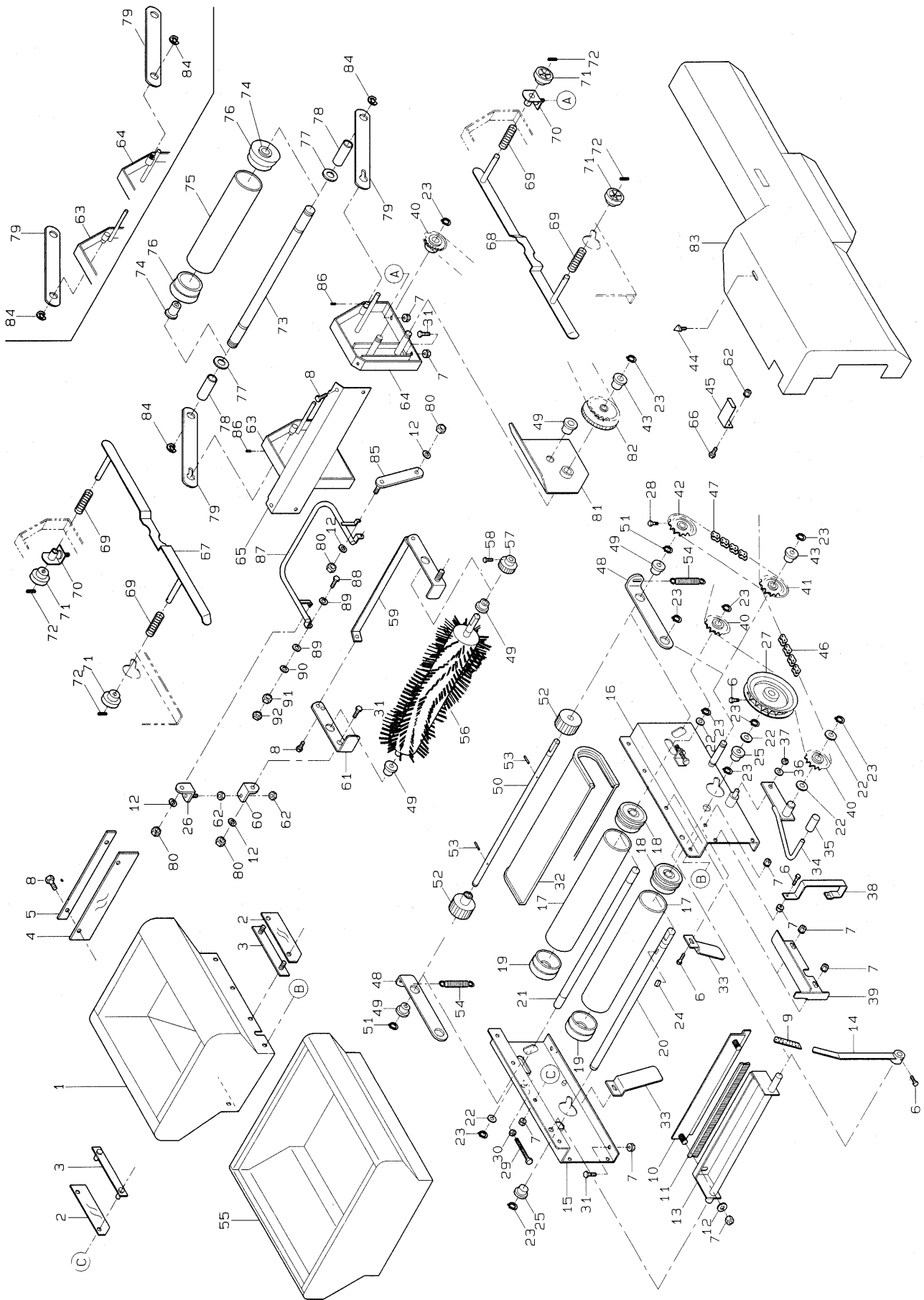


# 12. 床土装置関係 (SP-G23T)



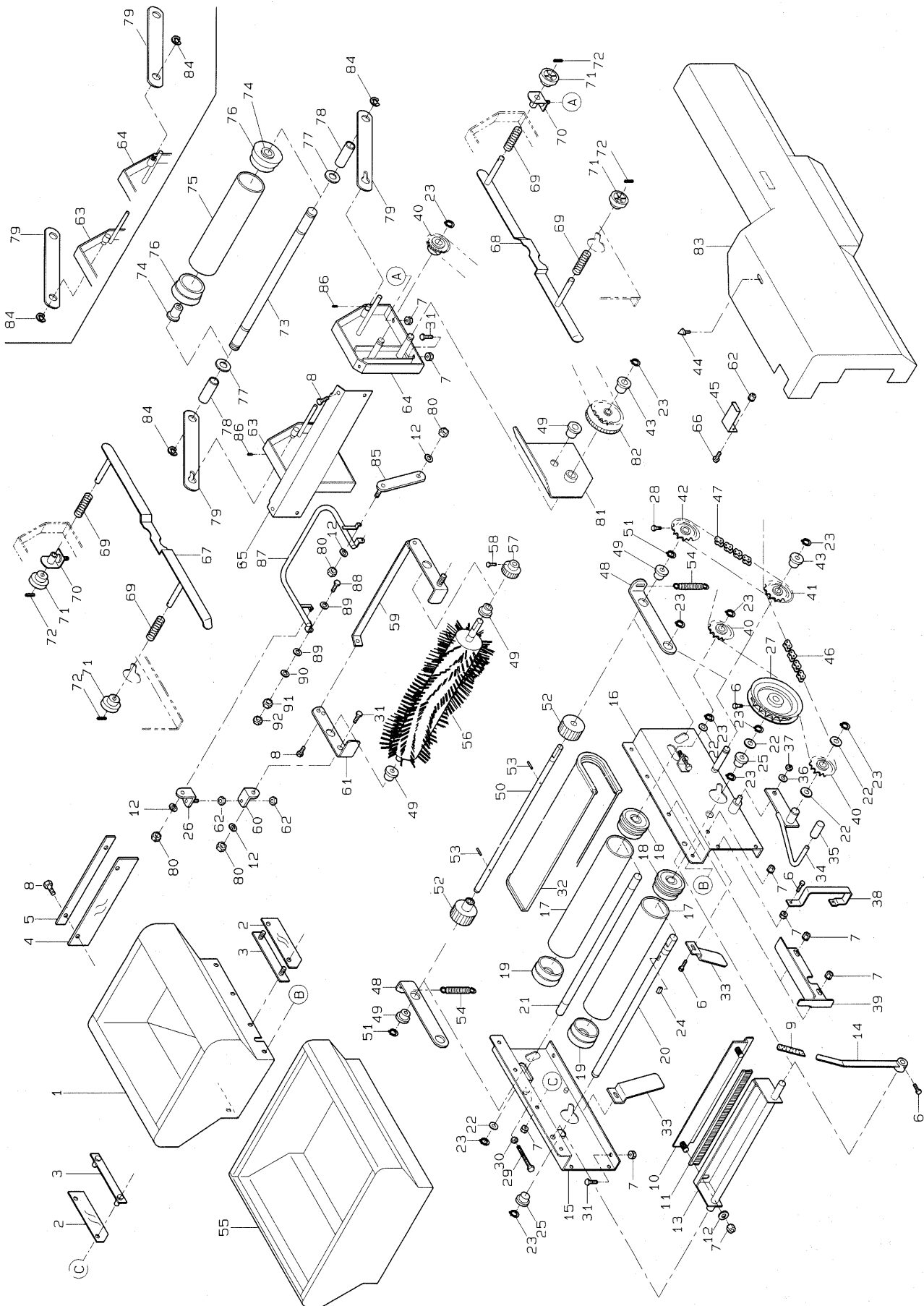
図番	品番	品名	数量	備考
			SP-G23T	
47	24144-3328-2	ブラシ アーム 2	1	
48	24144-3352-1	アシヤスト ヒース 1	1	
49	24144-3325-1	ブラシ ヘース 1	1	← チンアツアームと 同時変更で兼用可
	24144-3325-3	ブラシ ヘース 1	1	
50	24734-3326-1	ブラシ ヘース 2	1	← チンアツアームと 同時変更で兼用可
	24734-3326-3	ブラシ ヘース 2	1	
51	24144-6131-1	ブラシ ヘース カバー	1	
52	24722-1164-1	ハコ カイト 1	1	
53	24722-1165-1	ハコ カイト 2	1	
54	57302-5115-1	チョウセツ ハネ	4	
55	24069-1141-2	カイト ウケ	2	
56	24069-1145-1	カイト ツミ	4	
57	05411-00316	スプリング ヒーン	4	φ 3 × 1 6
58	24085-3338-2	チンアツ ロール シェック	1	
59	24095-3346-1	フレッシュ 10-15	2	
	24085-3260-1	チンアツ ロラ アッシュ	1	60 , 61
60	24061-3116-1	チンアツ ロラ	1	
61	24031-3131-2	フリクト ロラ フランジ 2	2	
62	04013-50100	ヒラ サカネ	2	M 1 0
63	24086-3314-1	カラ 10-15-44	2	
64	24821-3261-1	チンアツ アーム	2	← ブラシベース1, 2と 同時変更で兼用可
	24734-3261-1	チンアツ アーム	2	
65	05411-00418	スプリング ヒーン	2	φ 4 × 1 8
66	24152-3357-2	シャイ イタ	1	
67	24086-3355-2	カウンタ キヤ	1	
68	56058-3214-1	テンション アーム フレッシュ	1	
69	24724-6117-1	カバー 7	1	
70	04516-50120	サラ ハネ サカネ	4	M 1 2
71	04013-50120	ヒラ サカネ	2	M 1 2
72	02013-50120	ナット	2	M 1 2
73	02012-50120	ナット	2	M 1 2 (三種)
74	24144-3351-2	チョウセツ ロット	1	
75	02505-50060	タフロック ナット	4	M 6
76	04613-50080	E リング	2	E - 8

# 13. 床土装置関係 (SP-G35T)



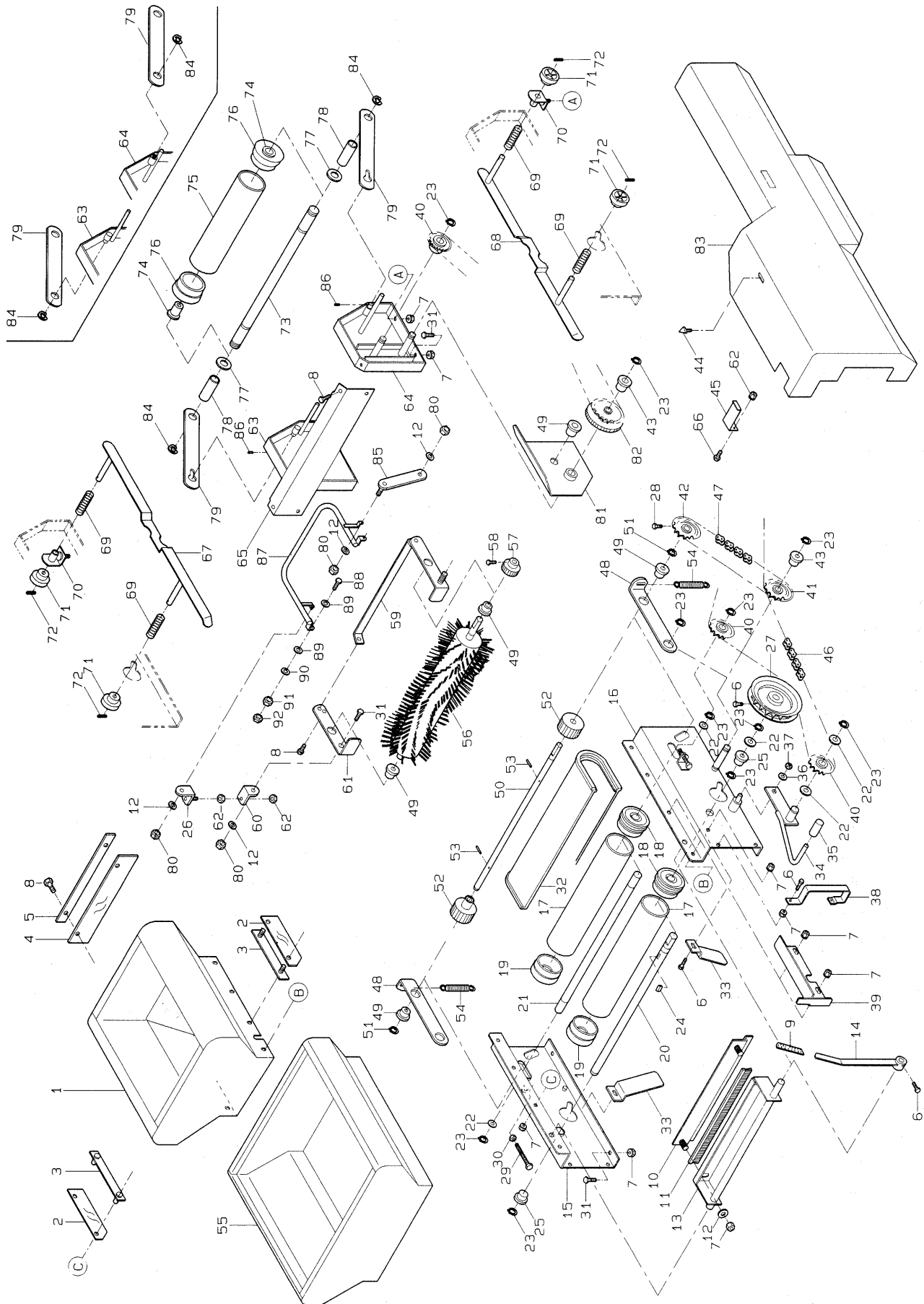
図番	品番	品名	数量		備考
			SP-G35T		
1	24145-3111-1	フクト <sup>ホ</sup> ハ <sup>ホ</sup>	1		
2	24058-3112-4	スカート 1	2		
3	24058-3113-3	ヌ <sup>ノ</sup> オサ <sup>イ</sup>	2		
4	24059-3114-2	スカート 2	1		
5	24059-3115-1	ヌ <sup>ノ</sup> オサ <sup>イ</sup> 2	1		
6	01152-50612	ホ <sup>ル</sup> ト	10		M 6 × 1 2
7	02024-50060	サ <sup>ラ</sup> サ <sup>ナ</sup> ット	22		M 6
8	01020-50612	SW ホ <sup>ル</sup> ト	7		M 6 × 1 2
9	24051-2133-2	ア <sup>ー</sup> ム キャ <sup>ッ</sup> フ <sup>フ</sup>	1		
10	24030-3227-1	フ <sup>ラ</sup> シ オサ <sup>イ</sup>	1		
11	24058-3225-2	フクト <sup>フ</sup> ラシ	1		
12	04013-50060	ヒ <sup>ラ</sup> サ <sup>カ</sup> ネ	6		M 6
13	24030-3226-1	フクト <sup>フ</sup> ラシ シ <sup>ク</sup>	1		
14	24030-3228-1	フクト <sup>フ</sup> ラシ ア <sup>ー</sup> ム	1		
15	24734-7211-1	トコ <sup>チ</sup> ホ <sup>ル</sup> ハ <sup>ホ</sup> タ <sup>イ</sup> 1	1		
16	24734-7212-1	トコ <sup>チ</sup> ホ <sup>ル</sup> ハ <sup>ホ</sup> タ <sup>イ</sup> 2	1		
	24030-3260-1	フクト <sup>ロ</sup> ラ ア <sup>ッ</sup> シ	2		17~19
17	24031-3115-2	フクト <sup>ロ</sup> ラ	2		
18	24031-3116-3	フクト <sup>ロ</sup> ラ フ <sup>ラ</sup> ンシ <sup>ン</sup> 1	2		
19	24031-3131-2	フクト <sup>ロ</sup> ラ フ <sup>ラ</sup> ンシ <sup>ン</sup> 2	2		
20	24831-2218-1	コ <sup>ン</sup> ハ <sup>ア</sup> シ <sup>ク</sup> 1	1		
21	24058-3219-1	コ <sup>ン</sup> ハ <sup>ア</sup> シ <sup>ク</sup> 2	1		
22	53022-4483-1	テ <sup>ン</sup> シ <sup>ョ</sup> ン フ <sup>ー</sup> リ サ <sup>カ</sup> ネ	5		
23	04612-10150	シ <sup>ク</sup> ヨ <sup>ウ</sup> ト <sup>メ</sup> リ	10		S - 1 5
24	05712-00515	フ <sup>エ</sup> サ <sup>ー</sup> キ <sup>ー</sup>	1		5 × 5 × 1 5 ( 両 丸 )
25	24058-2223-1	フ <sup>ッ</sup> シ <sup>ュ</sup>	2		
26	24144-3352-1	ア <sup>ッ</sup> ヤ <sup>ス</sup> ト ヒ <sup>ー</sup> ス 1	1		
27	24068-2222-2	リ <sup>ン</sup> ク <sup>ス</sup> ス <sup>ワ</sup> ロ <sup>ケ</sup> ット 22	1		2 2 T
28	01250-50612	シ <sup>ュ</sup> ウ <sup>シ</sup> ア <sup>ナ</sup> ツ <sup>キ</sup> ロ <sup>ッ</sup> カ <sup>ク</sup> ホ <sup>ル</sup> ト	1		M 6 × 1 2
29	01152-50650	ホ <sup>ル</sup> ト	2		M 6 × 5 0
30	02113-50060	ナ <sup>ッ</sup> ト	2		M 6
31	01052-50616	ホ <sup>ル</sup> ト	7		M 6 × 1 6
32	24059-3229-2	コ <sup>ン</sup> ハ <sup>ア</sup> ハ <sup>ル</sup> ト	1		
33	24068-2231-2	トコ <sup>チ</sup> カ <sup>イ</sup> ト <sup>ク</sup>	2		
34	24831-2224-1	ク <sup>ラ</sup> ツ <sup>チ</sup> レ <sup>ハ</sup> ー	1		
35	53424-4365-1	レ <sup>ハ</sup> ー キャ <sup>ッ</sup> フ <sup>フ</sup>	1		
36	04013-50080	ヒ <sup>ラ</sup> サ <sup>カ</sup> ネ	1		M 8
37	02505-50080	タ <sup>ワ</sup> ロ <sup>ッ</sup> ク ナ <sup>ッ</sup> ト	1		M 8
38	24831-2223-1	ク <sup>ラ</sup> ツ <sup>チ</sup> カ <sup>イ</sup> ト <sup>ク</sup>	1		
39	24734-6125-1	カ <sup>ハ</sup> ー ウ <sup>ケ</sup>	1		
40	24030-2241-1	テ <sup>ン</sup> シ <sup>ョ</sup> ン ス <sup>ワ</sup> ロ <sup>ケ</sup> ット T11	3		
41	24831-2254-1	カ <sup>ウ</sup> ン <sup>タ</sup> ス <sup>ワ</sup> ロ <sup>ケ</sup> ット T12-T18	1		1 2 T - 1 8 T
42	24069-3119-1	フ <sup>ラ</sup> シ ス <sup>ワ</sup> ロ <sup>ケ</sup> ット 12	1		1 2 T
43	56058-3214-1	テ <sup>ン</sup> シ <sup>ョ</sup> ン ア <sup>ー</sup> ム フ <sup>ッ</sup> シ <sup>ュ</sup>	2		
44	01406-50612	ノ <sup>フ</sup> ホ <sup>ル</sup> ト (KT B2)	1		M 6 × 1 2
45	24734-6178-1	カ <sup>ハ</sup> ー 7 ト <sup>メ</sup> カ <sup>ナ</sup> ク <sup>ク</sup>	1		
46	07604-11520	チ <sup>ェ</sup> ン 410-152	1		1 5 2 L

# 13. 床土装置関係 (SP-G35T)



図番	品番	品名	数量		備考
				SP-G35T	
47	24831-6318-1	チェン 8	1		28L
48	24831-2251-1	オクリ アーム	2		
49	53322-2746-1	アーム 2 フッシュ	5		
50	24831-2255-1	オクリ シック	1		
51	04612-10120	シクヨウ トメワ	2		S-12
52	24069-3239-1	オクリ ロール	2		
53	05511-50320	ワリビオン	2		φ3×20
54	24068-3241-1	テンション ハネ 1	2		
55	24805-9312-1	ホシヨ ホッパ 2	1		
56	24722-7511-1	カイテン イントウ フラシ	1		
57	24086-3356-1	20T カウンタ キヤ	1		
58	03054-50512	シユウシ アナツキ ナハコネシ	1		M5×12
59	24144-3327-1	フラシ アーム 1	1		
60	24144-3353-1	アシヤスト ヒース 2	1		
61	24144-3328-2	フラシ アーム 2	1		
62	02113-50080	ナット	3		M8
63	24144-3325-1	フラシ ヘース 1	1	←* チンアツアームと 同時変更で兼用可	
	24144-3325-3	フラシ ヘース 1	1		
64	24734-3326-1	フラシ ヘース 2	1	←* チンアツアームと 同時変更で兼用可	
	24734-3326-3	フラシ ヘース 2	1		
65	24144-6131-1	フラシ ヘース カバー	1		
66	01152-50816	ホルト	1		M8×16
67	24831-1135-1	ハコカイト ヒタリ	1		
68	24831-1136-1	ハコカイト ミキ	1		
69	57302-5115-1	チョウセツ ハネ	4		
70	24069-1141-2	カイト ウケ	2		
71	24069-1145-1	カイト ツマミ	4		
72	05411-00316	スプリング ヒオン	4		φ3×16
73	24085-3338-2	チンアツ ロール シック	1		
74	24095-3346-1	フッシュ 10-15	2		
	24085-3260-1	チンアツ ローラ アツシ	1		75,76
75	24061-3116-1	チンアツ ローラ	1		
76	24031-3131-2	フクト ローラ フランシ 2	2		
77	04013-50100	ヒラサカネ	4		M10
78	24086-3314-1	カラ 10-15-44	2		
79	24821-3261-1	チンアツ アーム	2	←* ブラシベース1,2と 同時変更で兼用可	
	24734-3261-1	チンアツ アーム	2		
80	02505-50060	タワロック ナット	4		M6
81	24152-3357-2	シャイ イタ	1		
82	24086-3355-2	カウンタ キヤ	1		
83	24734-6117-1	カバー 7	1		
84	04613-50080	E リンク	4		E-8
85	24144-3351-2	チョウセツ ロット	1		
86	05411-00418	スプリング ヒオン	2		φ4×18
87	24144-3332-1	チョウセツ レバー	1		
88	01152-51235	ホルト	2		M12×35
89	04516-50120	サラ ハネ サカネ	4		M12

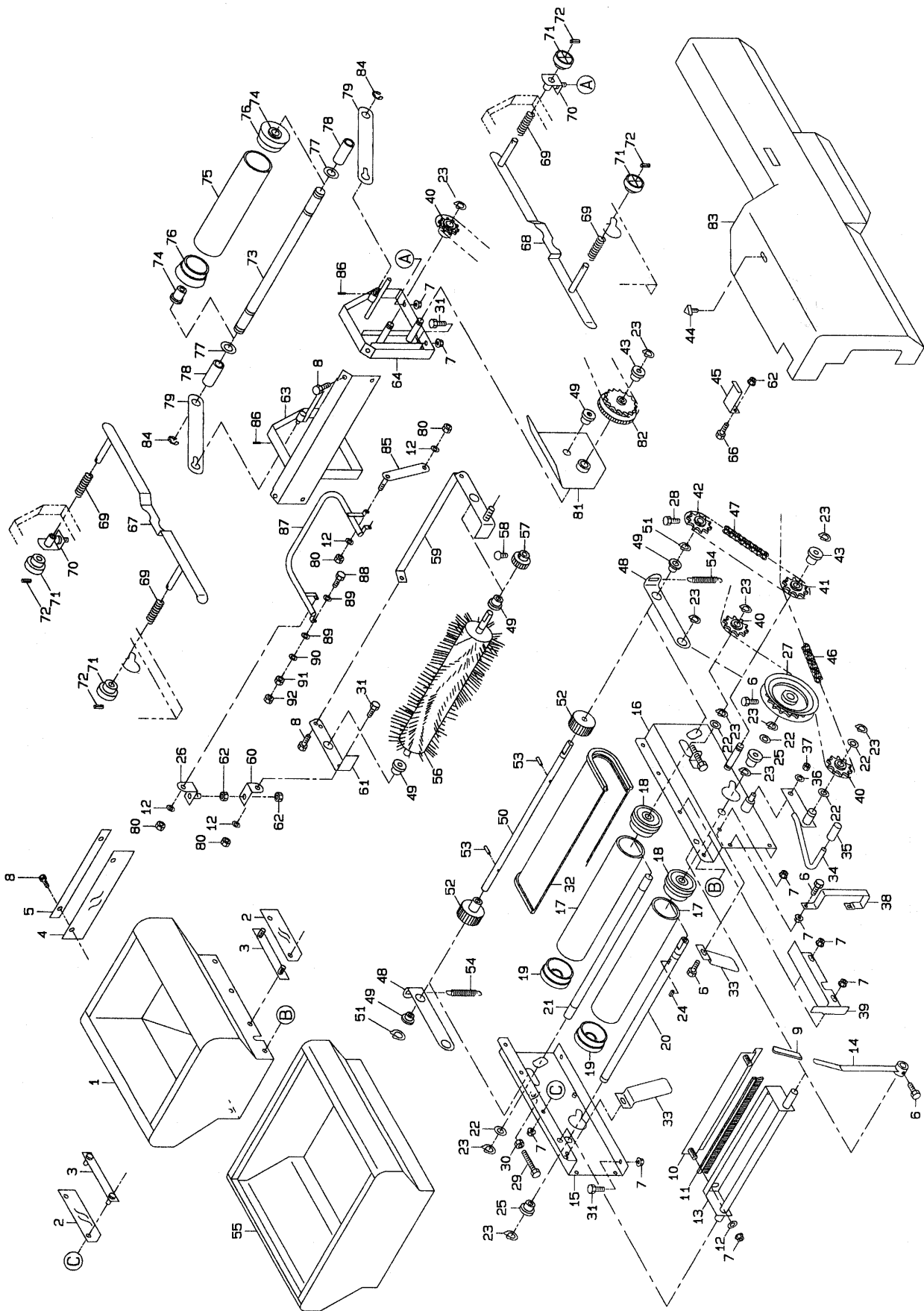
# 13. 床土装置関係 (SP-G35T)





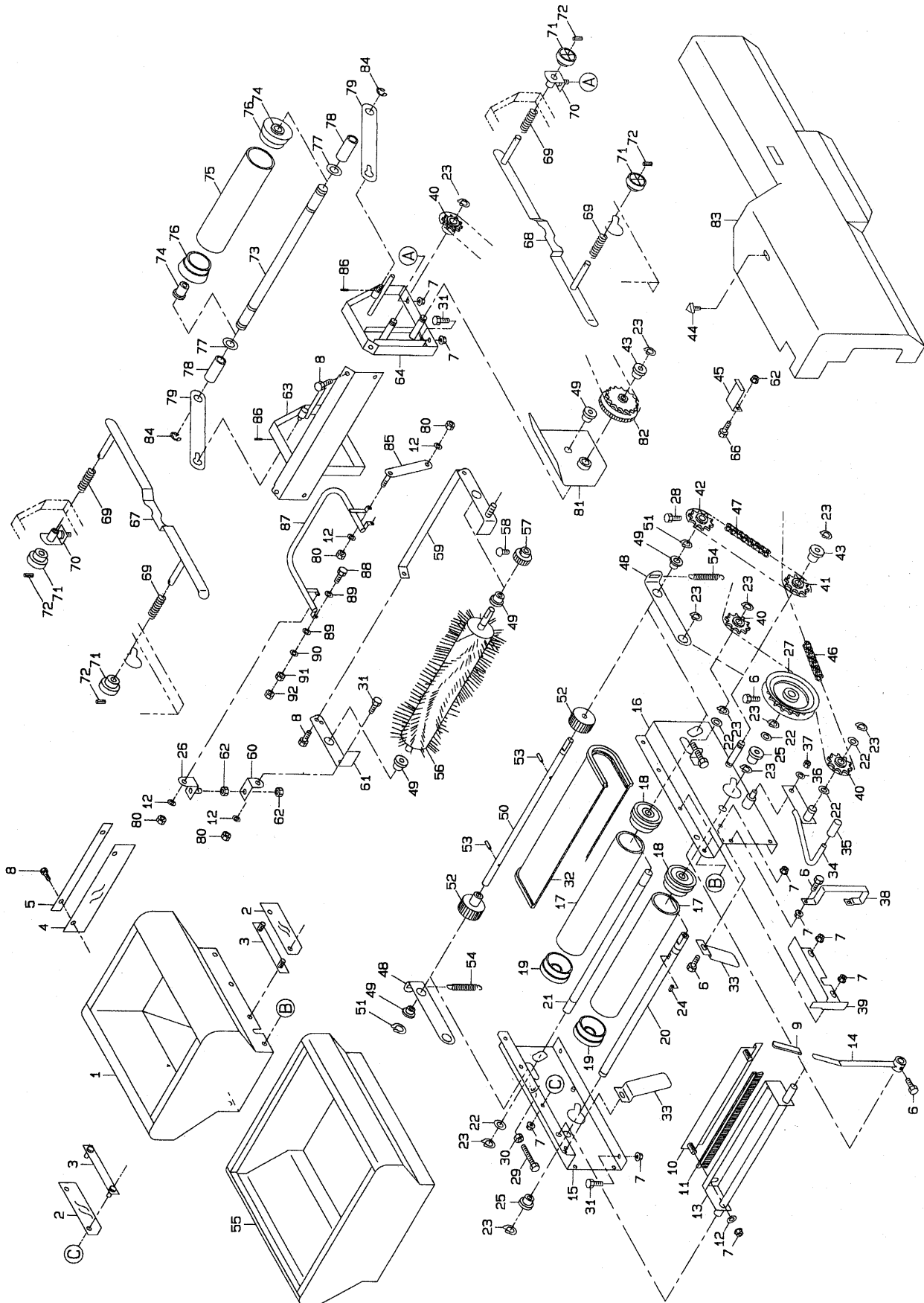


# 14. 床土装置関係 (SP-G36T)



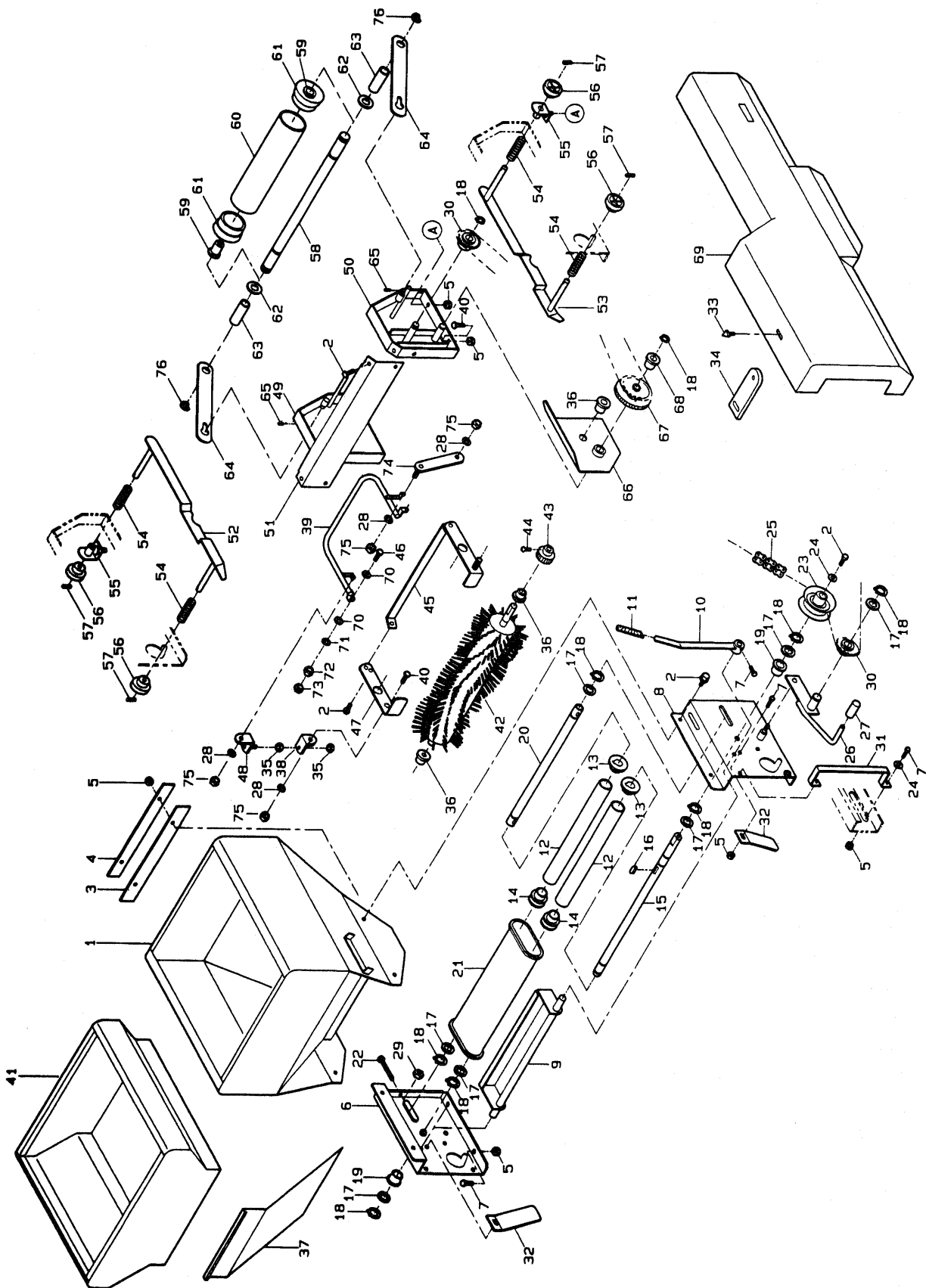
図番	品番	品名	数量	備考
			SP-G36T	
1	24145-3111-1	フクト ホッパ	1	
2	24058-3112-4	スカート 1	2	
3	24058-3113-3	ヌノ オサエ	2	
4	24059-3114-2	スカート 2	1	
5	24059-3115-1	ヌノ オサエ 2	1	
6	01152-50612	ホルト	10	M 6×12
7	02024-50060	サラザ ナット	22	M 6
8	01020-50612	SWホルト	7	M 6×12
9	24051-2133-2	アーム キャブ	1	
10	24030-3227-1	ブラシ オサエ	1	
11	24058-3225-2	フクト ブラシ	1	
12	04013-50060	ヒラ サガネ	6	M 6
13	24030-3226-1	フクト ブラシ ジク	1	
14	24030-3228-1	フクト ブラシ アーム	1	
15	24734-7211-1	トコツチ ホッパ ダイ 1	1	
16	24734-7212-1	トコツチ ホッパ ダイ 2	1	
	24030-3260-1	フクト ローラ アッシ	2	17~19
17	24031-3115-2	フクト ローラ	2	
18	24031-3116-3	フクト ローラ フランジ 1	2	
19	24031-3131-2	フクト ローラ フランジ 2	2	
20	24831-2218-1	コンベア ジク 1	1	
21	24058-3219-1	コンベア ジク 2	1	
22	53022-4483-1	テンション プーリ サガネ	5	
23	04612-10150	ジクヨウトメワ	10	S-15
24	05712-00515	フェザー キー	1	5×5×15 (両丸)
25	24058-2223-1	ブッシュ	2	
26	24144-3352-1	アシヤストピース 1	1	
27	24068-2222-2	リング スプロケット 22	1	22T
28	01250-50612	ジュウジ アナツキ ロックホルト	1	M 6×12
29	01152-50650	ホルト	2	M 6×50
30	02113-50060	ナット	2	M 6
31	01052-50616	ホルト	7	M 6×16
32	24059-3229-2	コンベア ヘルト	1	
33	24068-2231-2	トコツチ カイト	2	
34	24831-2224-1	クラッチ レバー	1	
35	53424-4365-1	レバー キャップ	1	
36	04013-50080	ヒラ サガネ	1	M 8
37	02505-50080	タフロック ナット	1	M 8
38	24831-2223-1	クラッチ カイト	1	
39	24734-6125-1	カバー ウケ	1	
40	24030-2241-1	テンション スプロケット T11	3	
41	24831-2254-1	カウンタ スプロケット T12-T18	1	12T-18T
42	24069-3119-1	ブラシ スプロケット 12	1	12T
43	56058-3214-1	テンション アーム ブッシュ	2	
44	01406-50612	ノブホルト (KTB 2)	1	M 6×12
45	24734-6178-1	カバー 7トメカナク	1	
46	07604-11520	チェン 410-152	1	152L

# 14. 床土装置関係 (SP-G36T)



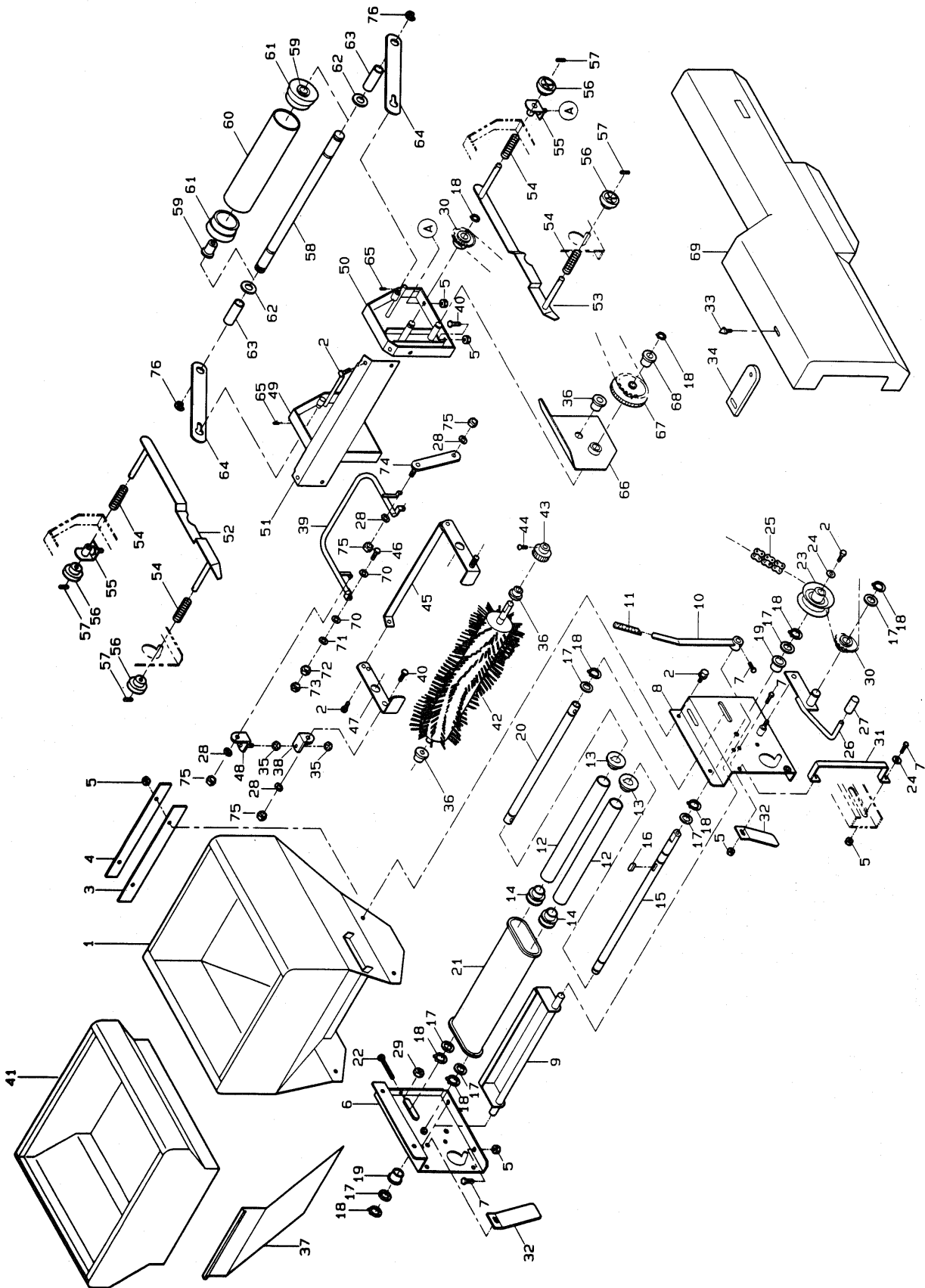
図番	品番	品名	数量	備考
			SP-G36T	
47	24831-6318-1	チェン 8	1	28 L
48	24831-2251-1	オクリアーム	2	
49	53322-2746-1	アーム 2 ブッシュ	5	
50	24831-2255-1	オクリジク	1	
51	04612-10120	ジクヨウ トメワ	2	S-12
52	24069-3239-1	オクリロール	2	
53	05511-50320	ワリピン	2	φ3×20
54	24068-3241-1	テンション ハネ 1	2	
55	24805-9312-1	ホジヨ ホッパ 2	1	
56	24722-7511-1	カイテン エントウ ブラシ	1	
57	24086-3356-1	20T カウンタ キヤ	1	
58	03054-50512	ジュウジ アナツキ ナベコネジ	1	M 5×12
59	24144-3327-1	ブラシ アーム 1	1	
60	24144-3353-1	アジャスト ピース 2	1	
61	24144-3328-2	ブラシ アーム 2	1	
62	02113-50080	ナット	3	M 8
63	24144-3325-3	ブラシ ベース 1	1	
64	24734-3326-3	ブラシ ベース 2	1	
65	24144-6131-1	ブラシ ベース カバー	1	
66	01152-50816	ボルト	1	M 8×16
67	24831-1135-1	ハコガイド ヒダリ	1	
68	24831-1136-1	ハコガイド ミキ	1	
69	57302-5115-1	チョウセツ ハネ	4	
70	24069-1141-2	ガイド ウケ	2	
71	24069-1145-1	ガイド ツマミ	4	
72	05411-00316	スプリング ピン	4	φ3×16
73	24085-3338-2	チンアツ ロール ジク	1	
74	24095-3346-1	ブッシュ 10-15	2	
	24085-3260-1	チンアツ ローラ アッシ	1	75,76
75	24061-3116-1	チンアツ ローラ	1	
76	24031-3131-2	フクト ローラ フランジ 2	2	
77	04013-50100	ヒラザガネ	4	M 10
78	24086-3314-1	カラー 10-15-44	2	
79	24734-3261-1	チンアツ アーム	2	
80	02505-50060	タフロック ナット	4	M 6
81	24152-3357-2	シャヘイ イタ	1	
82	24086-3355-2	カウンタ キヤ	1	
83	24734-6117-1	カバー 7	1	
84	04613-50080	Eリング	4	E-8
85	24144-3351-2	チョウセツ ロット	1	
86	05411-00418	スプリング ピン	2	φ4×18
87	24144-3332-1	チョウセツ レバー	1	
88	01152-51235	ボルト	2	M 12×35
89	04516-50120	サラ ハネ サガネ	4	M 12
90	04013-50120	ヒラザガネ	2	M12
91	02013-50120	ナット	2	M12
92	02012-50120	ナット	2	M12 (三種)

# 15. 床土装置関係 (SP-G2TA、SP-G2T)



図番	品番	品名	数量	備考
1	24724-7111-2	床土ホッパ	1	
2	01020-50612	S W ボ ル ト	3	M6*12
3	24724-7141-1	床土布	1	
5	02024-50060	サラ座ナット	15	M6
6	24726-7211-1	床土ホッパ台1	1	
7	01050-50616	ボ ル ト	8	M6*16
8	24726-7212-1	床土ホッパ台2	1	
9	24722-7233-1	床土シャッタ	1	
10	24030-3228-1	覆土ブラシアーム	1	
11	24051-2133-2	アームキャップ	1	
	24020-3260-1	覆土ローラA s s y	2	12~14
12	24020-3115-2	覆土ローラ	2	
13	24020-3116-2	覆土ローラフランジ	2	
14	24020-3117-2	覆土ローラフランジ2	2	
15	24722-7218-1	床土コンベア軸1	1	
16	05712-00515	キー 両丸	1	
17	53022-4483-1	テンションプーリ座金	7	
18	04612-10150	軸用止め輪	9	S-15
19	24058-2223-1	ブッシュ	2	
20	24722-7219-1	床土コンベア軸2	1	
21	24020-3229-3	コンベアベルトミニ	1	
22	01052-50650	ボ ル ト	2	M6*50
23	24058-2243-3	リングスプロケット12	1	
24	04015-50060	木材座金	1	6*18*t1.6
25	07604-11600	チェン410-160	1	160L
26	24722-7223-1	クラッチレバー	1	
27	53424-4365-1	レバーキャップ	1	
28	04013-50060	丸座金	8	6*18*t1.2
29	02013-50060	ナ ッ ト	2	M6
30	24030-2241-1	テンションスプロケットT11	3	
31	24726-7221-1	クラッチガイド	1	
32	24722-7231-1	トコツチ ガイド	2	
33	01406-50612	ノブボルト KTB2	1	M6*12
34	24724-6177-1	カバー止め金具 3	1	
35	02113-50080	ナ ッ ト	4	M8
36	53322-2746-1	アーム 2 ブッシュ	6	
37	24722-3363-1	仕切板 2	1	
38	24144-3353-1	アジャスト ピース 2	2	
39	24144-3332-1	チョウセツレバー	2	
40	01050-50616	ボ ル ト	10	M6*16
41	24804-9312-1	補助ホッパ 2	1	
42	24722-7511-1	回転円筒ブラシ	2	
43	24086-3356-1	20T カウンタギヤ	2	
44	03054-50512	十字穴付きナベ小ネジ	2	M5*12
45	24144-3327-1	ブラシアーム 1	2	
46	01152-51235	ボ ル ト	4	M12*35
47	24144-3328-2	ブラシアーム 2	2	
48	24144-3352-1	アジャスト ピース 1	2	
49	24144-3325-3	ブラシベース 1	1	
50	24734-3326-3	ブラシベース 2	1	
51	24144-6131-1	ブラシベースカバー	2	
52	24722-1164-1	箱ガイド1	1	
53	24722-1165-1	箱ガイド2	1	
54	57302-5115-1	調節バネ	4	
55	24069-1141-2	ガイド受ケ	2	
56	24069-1145-1	ガイドツマミ	4	
57	05411-00316	スプリング ピン	4	φ 3*16

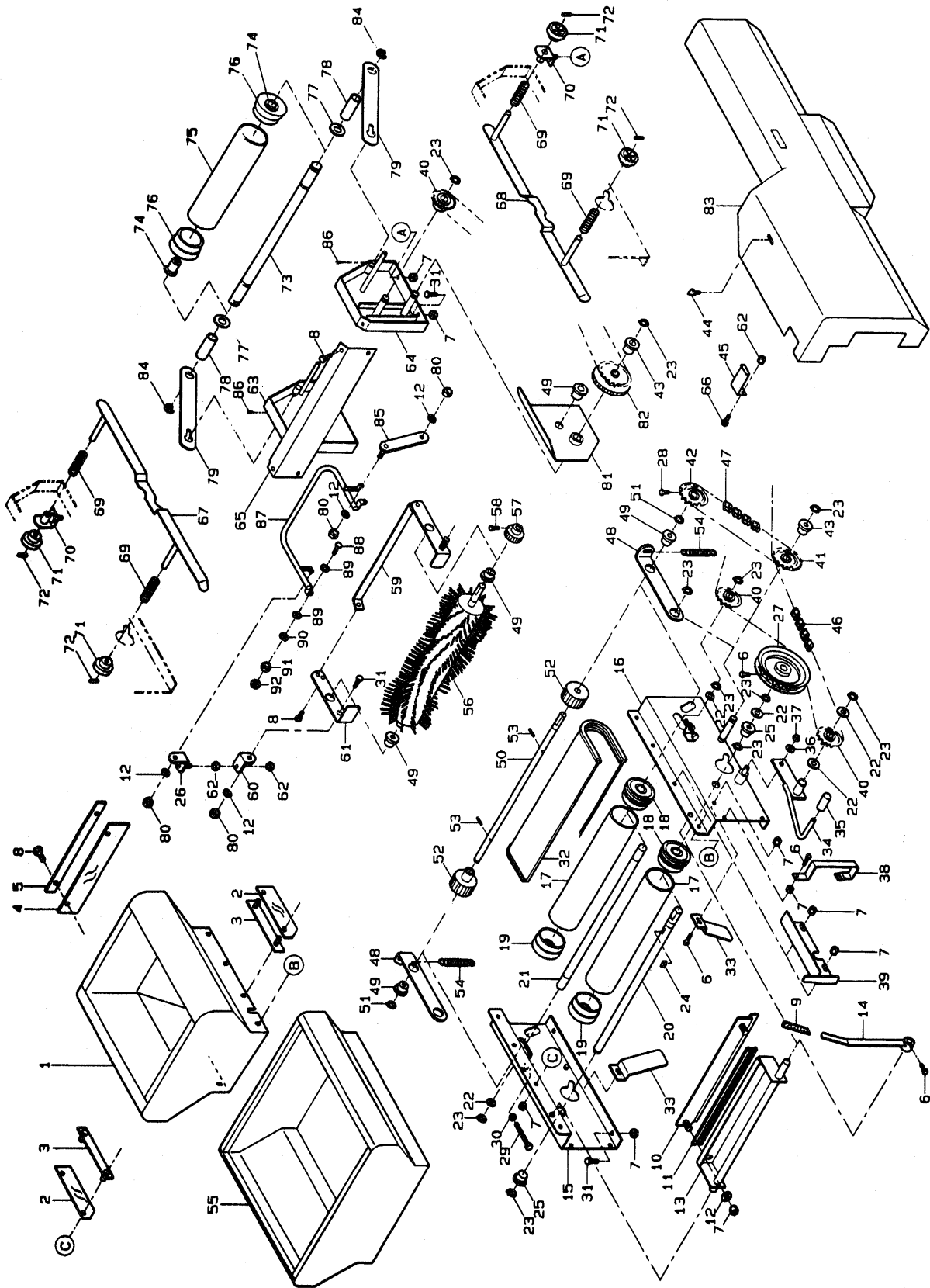
# 15. 床土装置関係 (SP-G2TA, SP-G2T)





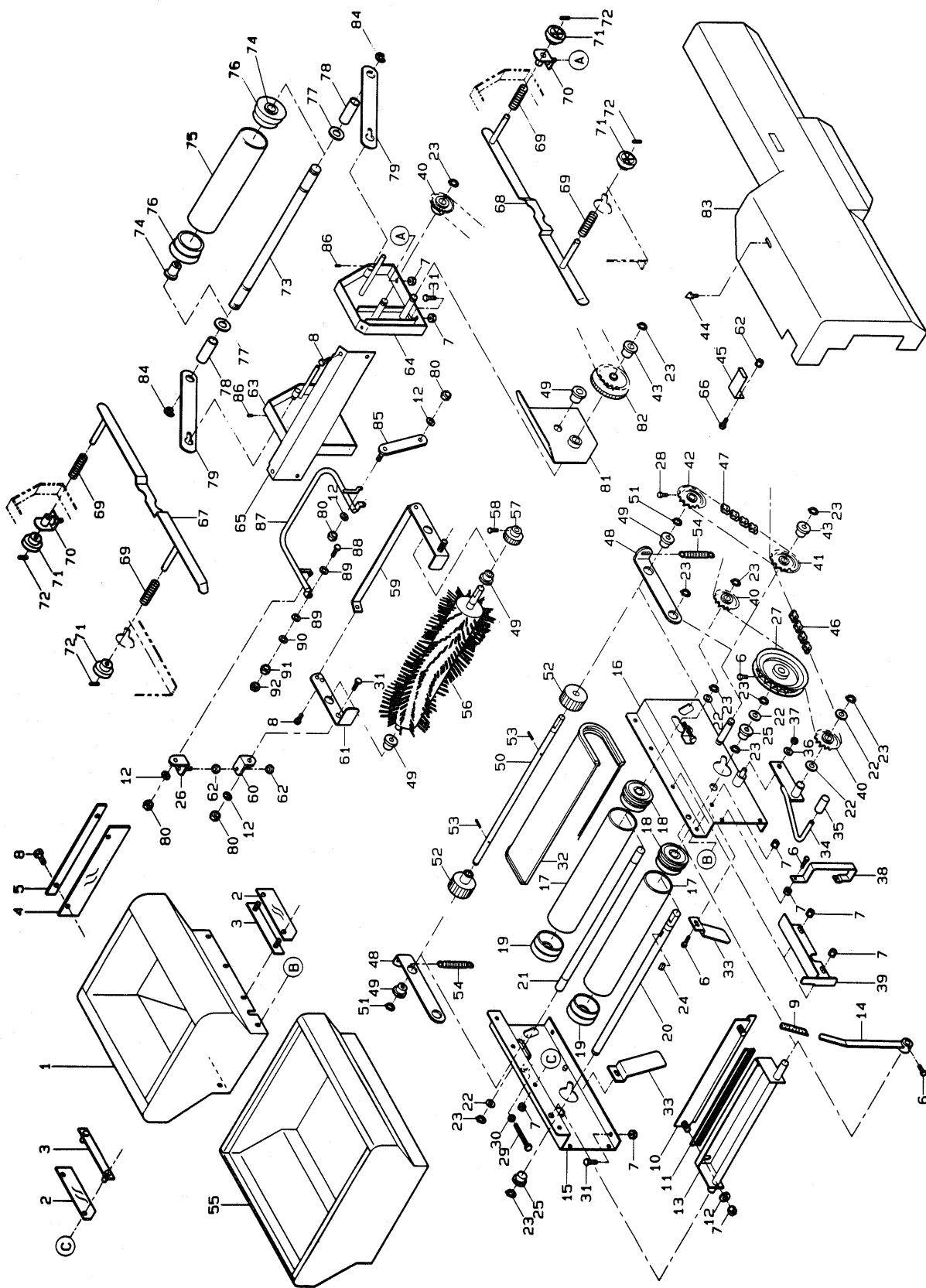


# 16. 床土装置関係 (SP-G3TA、SP-G3T)



	品番	品名	数量		備考
			3TA	3T	
1	24145-3111-1	覆土ホッパ		1	
2	24058-3112-4	スカート1		2	
3	24058-3113-3	布押エ		2	
4	24059-3114-2	スカート2		1	
5	24059-3115-1	布押エ2		1	
6	01050-50612	ボルト		8	M6*12
7	02024-50060	サラ座ナット		18	M6
8	01020-50612	S W ボルト		11	M6*12
9	24051-2133-2	アームキャップ		1	
10	24030-3227-1	ブラシ押エ		1	
11	24058-3225-2	覆土ブラシ		1	
12	04013-50060	丸座金		6	M6
13	24030-3226-1	覆土ブラシ軸		1	
14	24030-3228-1	覆土ブラシアーム		1	
15	24736-7211-1	床土ホッパ台1		1	
16	24736-7212-1	床土ホッパ台2		1	
	24030-3260-1	覆土ローラ A s s v		2	17~19
17	24031-3115-2	覆土ローラ		2	
18	24031-3116-3	覆土ローラフランジ1		2	
19	24031-3131-2	覆土ローラフランジ2		2	
20	24831-2218-1	コンベア軸1		1	
21	24058-3219-1	コンベア軸2		1	
22	53022-4483-1	テンションプーリ座金		5	
23	04612-10150	軸用止め輪		9	S-15
24	05712-00515	キー 両丸		1	5*5*15
25	24058-2223-1	ブッシュ		2	
26	24144-3352-1	アジャストピース 1		1	
27	24068-2222-2	リングスプロケット 2 2		1	22T
28	01250-50612	ボルト (+)		1	M6*12
29	01052-50650	ボルト		2	M6*50
30	02013-50060	ナット		2	M6
31	01050-50616	ボルト		6	M6*16
32	24059-3229-2	コンベアベルト		1	
33	24068-2231-2	トコツチ ガイド		2	
34	24831-2224-1	クラッチレバー		1	
35	53424-4365-1	レバー キャップ		1	
36	04013-50080	丸座金		1	M8
37	02505-50080	タフロックナット		1	M8
38	24736-2223-1	クラッチガイド		1	
39	24736-6125-1	カバー受け		1	
40	24030-2241-1	テンションスプロケット T 1 1		3	11T
41	24831-2254-1	カウンタスプロケット T 12-T 18		1	12T-18T
42	24069-3119-1	ブラシスプロケット 1 2		1	12T
43	56058-3214-1	テンションアーム ブッシュ		1	
44	01406-50612	ノブボルト KTB2		1	M6*12
45	24736-6178-1	カバー7 止め金具		1	
46	07604-11980	チェン 410- 198		1	198L
47	24831-6318-1	チェン 8		1	28L
48	24831-2251-1	送りアーム		2	
49	53322-2746-1	アーム 2 ブッシュ		5	
50	24831-2255-1	送り軸		1	
51	04612-10120	軸用止め輪		2	S-12
52	24069-3239-1	送りローラ		2	
53	05511-50320	ワリピン		2	φ 3*20
54	24068-3241-1	テンションバネ 1		2	
55	24805-9312-1	補助ホッパ 2		1	

# 16. 床土装置関係 (SP-G3TA, SP-G3T)



	品番	品名	数量		備考
			3TA	3T	
56	24722-7511-1	回転円筒ブラシ	1		
57	24086-3356-1	20T カウンタギヤ	1		
58	03054-50512	十字穴付きナベ小ネジ	1		M5*12
59	24144-3327-1	ブラシアーム 1	1		
60	24144-3353-1	アジャスト ピース 2	1		
61	24144-3328-2	ブラシアーム 2	1		
62	02113-50080	ナット	3		M8
63	24144-3325-3	ブラシベース 1	1		
64	24734-3326-3	ブラシベース 2	1		
65	24144-6131-1	ブラシベースカバー	1		
66	01152-50816	ボルト	1		M8*16
67	24831-1135-1	箱ガイド左	1		
68	24831-1136-1	箱ガイド右	1		
69	57302-5115-1	調節バネ	4		
70	24069-1141-2	ガイド受ケ	2		
71	24069-1145-1	ガイドツマミ	4		
72	05411-00316	スプリング ピン	4		φ3*16
73	24085-3338-2	鎮圧ロール軸	1		
74	24095-3346-1	ブッシュ 10-15	2		
	24085-3260-1	鎮圧ローラ Assy	1		75,76
75	24061-3116-1	鎮圧ローラ	1		
76	24031-3131-2	覆土ローラフランジ2	2		
77	04013-50100	丸座金	4		M10
78	24086-3314-1	カラー 10-15-44	2		
79	24734-3261-1	鎮圧アーム	2		
80	02505-50060	タフロックナット	4		M6
81	24152-3357-2	遮へい板	1		
82	24086-3355-2	カウンタギヤ	1		
83	24736-6117-1	カバー7	1		
84	04613-50080	Eリング	4		E-8
85	24144-3351-2	チョウセツ ロッド	1		
86	05411-00418	スプリング ピン	2		φ4*18
87	24144-3332-1	チョウセツレバー	1		
88	01152-51235	ボルト	2		M12*35
89	04516-50120	サラバネ座金	4		M12
90	04013-50120	丸座金	2		M12
91	02013-50120	ナット (並)	2		M12
92	02012-50120	ナット (並) 三種	2		M12

